



Asunto: CUENTA TRIMESTRAL.  
2do trimestre 2023.

Nº DE OFICIO: TESO/119/2021-2024.

VILLA DE LA PAZ, S.L.P. A 17 DE JULIO DEL 2023.

H. CONGRESO DEL ESTADO DE SAN LUIS POTOSI.  
PRESENTE:

Por medio del presente, envío un cordial y afectuoso saludo, así mismo me permito hacer, la entrega de los **ESTADOS FINANCIEROS** correspondientes al **SEGUNDO TRIMESTRE** del periodo **ABRIL, MAYO Y JUNIO DEL 2023**. De este Municipio de Villa de la Paz, S.L.P. En el cual se presenta lo siguiente:

- 1 FOLDER QUE CONTIENE LA INFORMACIÓN TRIMESTRAL ABRIL, MAYO Y JUNIO DEL 2023.
- ACTA DE SESION DE CABILDO.
- 1CD CON LA INFORMACIÓN EN DIGITAL.

Sin más por el momento me despido de Usted, agradeciendo de antemano la atención brindada al presente.

ATENTAMENTE



VILLA DE LA PAZ  
2021-2024  
JUNTOS AVANZAMOS TRABAJANDO

LIC. MARTHA MARIA FUENTE FAZ  
TESORERA MUNICIPAL

H. AYUNTAMIENTO  
DE VILLA DE LA PAZ  
S.L.P. MÉXICO





**MUNICIPIO DE LA PAZ**  
**SAN LUIS POTOSÍ**  
**Estado de Situación Financiera**

Usu: supervisor  
 Rep: rptEstadoSituacionFinanciera\_ant

Al 30/jun./2023  
 (Cifras en Pesos)

Fecha y hora de Impresión  
 14/jul./2023  
 03:41 p. m.

	2022	2023	2022	2023
<b>ACTIVO</b>			<b>PASIVO</b>	
<b>ACTIVO_CIRCULANTE</b>			<b>PASIVO_CIRCULANTE</b>	
EFFECTIVO Y EQUIVALENTES	\$5,831,886.16	\$2,111,486.30	CUENTAS POR PAGAR A CORTO PLAZO	\$4,687,665.79
DERECHOS A RECIBIR EFECTIVO O EQUIVALENTES	\$4,202,533.25	\$1,539,272.40	DOCUMENTOS POR PAGAR A CORTO PLAZO	\$4,056,111.28
DERECHOS A RECIBIR BIENES O SERVICIOS	\$1,617,352.91	\$510,213.90	OTROS PASIVOS A CORTO PLAZO	\$358,258.40
<b>Total de Activos Circulantes</b>	\$5,831,886.16	\$2,111,486.30	<b>Total de Pasivos Circulantes</b>	\$4,687,665.79
<b>ACTIVO_NO_CIRCULANTE</b>			<b>PASIVO_NO_CIRCULANTE</b>	
BIENES INMUEBLES, INFRAESTRUCTURA Y CONSTRUCCIONES	\$121,896,804.81	\$121,428,727.32	FONDOS Y BIENES DE TERCEROS EN GARANTÍA Y/O FIANZAS	\$10,600.00
BIENES MUEBLES	\$118,406,324.95	\$118,412,575.87	<b>Total de Pasivos No Circulantes</b>	\$10,600.00
ACTIVOS INTANGIBLES	\$876,854.02	\$796,854.02		
ACTIVOS DIFERIDOS	\$217,895.65	\$65,712.24		
<b>Total de Activos No Circulantes</b>	\$2,395,730.19	\$2,153,885.19		
<b>Total de Activos</b>	\$121,896,804.81	\$121,428,727.32	<b>Total del Pasivo</b>	\$4,698,265.79
			<b>HACIENDA PÚBLICA/ PATRIMONIO</b>	
			<b>HACIENDA PÚBLICA/PATRIMONIO CONTRIBUIDO</b>	
			<b>HACIENDA PÚBLICA/PATRIMONIO GENERADO</b>	\$0.00
			RESULTADOS DEL EJERCICIO (AHORRO/ DESAHORRO)	\$123,030,425.18
			RESULTADOS DE EJERCICIOS ANTERIORES	\$3,966,725.99
			RECTIFICACIONES DE RESULTADOS DE EJERCICIOS ANTERIORES	\$104,359,167.84
			<b>EXCESO O INSUFICIENCIA EN LA ACTUALIZACIÓN DE LA PASIVA</b>	\$14,684,531.35
				\$0.00
			<b>Total Hacienda Pública/Patrimonio</b>	\$123,030,425.18
			<b>Total del Pasivo y Hacienda Pública/Patrimonio</b>	\$127,728,690.97





MUNICIPIO DE LA DE LA PAZ  
SAN LUIS POTOSÍ

Estado de Situación Financiera

Al 30/jun./2023

(Cifras en Pesos)

Fecha y 14/jul./2023

hora de Impresión | 03:41 p. m.

Usu: supervisor  
Rep: rptEstadoSituacionFinanciera\_ent

	2023	2022
<b>CUENTAS DE ORDEN CONTABLES</b>		
VALORES	\$0.00	\$0.00
EMISIÓN DE OBLIGACIONES	\$0.00	\$0.00
AVALES Y GARANTÍAS	\$0.00	\$0.00
JUICIOS	\$0.00	\$0.00
INVERSIÓN MEDIANTE PROYECTOS PARA PRESTACIÓN DE	\$0.00	\$0.00
BIENES CONCESIONADOS O EN COMODATO	\$0.00	\$0.00



Usu: supervisor  
 Rep: rptEstadoSituacionFinanciera\_ant

**MUNICIPIO DE VILLA DE LA PAZ  
 SAN LUIS POTOSI**  
**Estado de Situación Financiera**

Al 30/jun./2023  
 (Cifras en Pesos)

Fecha y hora de Impresión | 14/jul./2023 | 03:41 p. m.

**CUENTAS DE ORDEN PRESUPUESTARIA:**

	2023	2022
<b>LEY DE INGRESOS</b>		
LEY DE INGRESOS ESTIMADA	\$28,205,077.96	\$24,285,159.10
LEY DE INGRESOS POR EJECUTAR	\$11,275,313.49	\$0.00
MODIFICACIONES A LA LEY DE INGRESOS ESTIMADA	\$0.00	\$3,250,899.86
LEY DE INGRESOS DEVENGADA	\$16,929,764.47	\$27,536,093.91
LEY DE INGRESOS RECAUDADA	\$16,899,483.02	\$27,536,058.96
<b>PRESUPUESTO DE EGRESOS</b>		
PRESUPUESTO DE EGRESOS APROBADO	\$28,205,077.96	\$24,785,159.10
PRESUPUESTO DE EGRESOS POR EJERCER	\$15,992,481.86	\$500,000.80
MODIFICACIONES AL PRESUPUESTO DE EGRESOS API	\$3,731,500.59	\$3,109,594.07
PRESUPUESTO DE EGRESOS COMPROMETIDO	\$15,944,116.69	\$27,394,752.37
PRESUPUESTO DE EGRESOS DEVENGADO	\$13,411,115.97	\$27,394,752.37
PRESUPUESTO DE EGRESOS EJERCIDO	\$13,411,115.97	\$27,394,752.37
PRESUPUESTO DE EGRESOS PAGADO	\$13,411,115.97	\$27,394,752.37

"Bajo protesta de decir verdad declaramos que los Estados Financieros y sus notas, son razonablemente correctos y son responsabilidad del emisor".

LAE, JORGE ARMANDO TORRES MARTINEZ  
 PRESIDENTE MUNICIPAL

LIC. MARTHA MARIA PUENTE  
 TESORERO MUNICIPAL

LIC. JAMES LOPEZ VEGA  
 CONTRALOR

LIC. FRANCISCO JAVIER VEGA ALVAREZ  
 SINDICO MUNICIPAL



VILLA DE LA PAZ  
 2021-2024  
 JUNTO ASENTADOS EN EL MUNICIPIO



H. AYUNTAMIENTO  
 DE VILLA DE LA PAZ  
 S.L.P. MEXICO



H. AYUNTAMIENTO  
 DE VILLA DE LA PAZ  
 S.L.P. MEXICO



H. AYUNTAMIENTO  
 DE VILLA DE LA PAZ  
 S.L.P. MEXICO



**MUNICIPIO DE VILLA DE LA PAZ  
SAN LUIS POTOSI**

**Estado de Actividades**

Del 01/ene./2023 al 30/jun./2023

(Cifras en Pesos)

Usu: supervisor

Rep: rptEstadoActividades

Fecha y hora de Impresión 14/jul./2023  
03:37 p. m.

Concepto	2023	2022
<b>INGRESOS Y OTROS BENEFICIOS</b>		
<b>INGRESOS DE GESTIÓN</b>		
IMPUESTOS	\$1,986,850.74	\$1,878,675.51
DERECHOS	\$1,326,335.10	\$419,626.95
APROVECHAMIENTOS	\$544,158.29	\$1,349,135.63
	\$116,357.35	\$109,912.93
<b>PARTICIPACIONES, APORTACIONES, CONVENIOS, INCENTIVOS DERIVADOS DE LA COLABORACIÓN FISCAL, FONDOS DISTINTOS DE APORTACIONES, TRANSFERENCIAS, ASIGNACIONES, SUBSIDIOS Y SUBVENCIONES, Y PENSIONES Y JUBILACIONES</b>	<b>\$14,940,152.98</b>	<b>\$25,647,675.20</b>
PARTICIPACIONES, APORTACIONES, CONVENIOS, INCENTIVOS DERIVADOS DE LA COLABORACION FISCAL Y FONDOS DISTINTOS DE APORTACIONES	\$14,940,152.98	\$25,647,675.20
<b>OTROS INGRESOS Y BENEFICIOS</b>		
INGRESOS FINANCIEROS	\$2,760.75	\$8,750.59
	\$2,760.75	\$8,750.59
<b>Total de Ingresos y Otros Beneficios</b>	<b>\$16,929,764.47</b>	<b>\$27,535,101.30</b>
<b>GASTOS Y OTRAS PÉRDIDAS</b>		
<b>GASTOS DE FUNCIONAMIENTO</b>		
SERVICIOS PERSONALES	\$7,970,287.90	\$13,615,820.09
MATERIALES Y SUMINISTROS	\$4,432,735.56	\$8,901,833.44
SERVICIOS GENERALES	\$843,027.68	\$1,547,558.03
	\$2,694,524.66	\$3,166,430.62
<b>TRANSFERENCIAS, ASIGNACIONES, SUBSIDIOS Y OTRAS AYUDAS</b>	<b>\$688,216.65</b>	<b>\$1,680,198.84</b>
SUBSIDIOS Y SUBVENCIONES	\$31,976.06	\$275,106.88
AYUDAS SOCIALES	\$652,343.62	\$1,296,881.18
PENSIONES Y JUBILACIONES	\$3,896.97	\$108,210.78
<b>INVERSIÓN PÚBLICA</b>		
INVERSIÓN PÚBLICA NO CAPITALIZABLE	\$4,284,533.93	\$10,882,706.04
	\$4,284,533.93	\$10,882,706.04
<b>Total de Gastos y otras Pérdidas</b>	<b>\$12,943,038.48</b>	<b>\$26,178,724.97</b>
<b>Resultados del Ejercicio (Ahorro/Desahorro)</b>	<b>\$3,986,725.99</b>	<b>\$1,356,376.33</b>

"Bajo protesta de decir verdad declaramos que los Estados Financieros y sus notas, son razonablemente correctos y son responsabilidad del emisor".

LAE, JORGE ARMANDO TORRES MARTINEZ  
PRESIDENTE MUNICIPAL



JAIMES LOPEZ VEGA  
CONTRALOR



LIC. MARÍA MARÍA PUENTE FAZ  
TESORERO MUNICIPAL



H. AYUNTAMIENTO  
DE VILLA DE LA PAZ  
S.L.P. MÉXICO

H. AYUNTAMIENTO SINDICO MUNICIPAL  
DE VILLA DE LA PAZ  
S.L.P. MÉXICO



H. AYUNTAMIENTO  
DE VILLA DE LA PAZ  
S.L.P. MÉXICO



**MUNICIPIO DE VILLAVIEJA DE LA PAZ**  
**SAN LUIS POTOSÍ**

Estado de Variación en la Hacienda Pública  
Del 01/ene/2023 Al 30/jun./2023  
(Cifras en Pesos)

Usu: supervisor  
Rep: rptEstadoVariacionHacienda

Fecha y hora de Impresión  
14/jul./2023  
03:41 p. m.

Concepto	Hacienda Pública/ Patrimonio Contribuido	Hacienda Pública/ Patrimonio Generado De Ejercicios Anteriores	Hacienda Pública/ Patrimonio Generado Del Ejercicio	Exceso o Insuficiencia en la Actualización de la Hacienda Pública / Patrimonio	Total
<b>HACIENDA PÚBLICA/PATRIMONIO CONTRIBUIDO NETO DE 2022</b>					
APORTACIONES	\$0.00	\$0.00	\$0.00	\$0.00	\$0.00
DONACIONES DE CAPITAL	\$0.00	\$0.00	\$0.00	\$0.00	\$0.00
ACTUALIZACIÓN DE LA HACIENDA PÚBLICA/PATRIMONIO	\$0.00	\$0.00	\$0.00	\$0.00	\$0.00
<b>HACIENDA PÚBLICA /PATRIMONIO GENERADO NETO DE 2022</b>					
RESULTADOS DEL EJERCICIO (AHORRO/ DESAHORRO)	\$0.00	\$117,687,322.86	\$1,356,376.33	\$0.00	\$119,043,699.19
RESULTADOS DE EJERCICIOS ANTERIORES	\$0.00	\$0.00	\$1,356,376.33	\$0.00	\$1,356,376.33
REVALUOS	\$0.00	\$103,002,791.51	\$0.00	\$0.00	\$103,002,791.51
RESERVAS	\$0.00	\$0.00	\$0.00	\$0.00	\$0.00
RECTIFICACIONES DE RESULTADOS DE EJERCICIOS ANTERIORES	\$0.00	\$0.00	\$0.00	\$0.00	\$0.00
RECTIFICACIONES DE RESULTADOS DE EJERCICIOS ANTERIORES	\$0.00	\$14,684,531.35	\$0.00	\$0.00	\$14,684,531.35
<b>EXCESO O INSUFICIENCIA EN LA ACTUALIZACIÓN DE LA HACIENDA PÚBLICA/ PATRIMONIO NETO DE 2022</b>					
RESULTADO POR POSICIÓN MONETARIA	\$0.00	\$0.00	\$0.00	\$0.00	\$0.00
RESULTADO POR TENENCIA DE ACTIVOS NO MONETARIOS	\$0.00	\$0.00	\$0.00	\$0.00	\$0.00
<b>HACIENDA PÚBLICA / PATRIMONIO NETO FINAL DE 2022</b>	\$0.00	\$117,687,322.86	\$1,356,376.33	\$0.00	\$119,043,699.19
<b>CAMBIOS EN LA HACIENDA PÚBLICA/PATRIMONIO CONTRIBUIDO NETO DE 2023</b>					
APORTACIONES	\$0.00	\$0.00	\$0.00	\$0.00	\$0.00
DONACIONES DE CAPITAL	\$0.00	\$0.00	\$0.00	\$0.00	\$0.00
ACTUALIZACIÓN DE LA HACIENDA PÚBLICA/PATRIMONIO	\$0.00	\$0.00	\$0.00	\$0.00	\$0.00
<b>VARIACIONES DE LA HACIENDA PÚBLICA / PATRIMONIO GENERADO NETO DE 2023</b>					
RESULTADOS DEL EJERCICIO (AHORRO/ DESAHORRO)	\$0.00	\$1,356,376.33	\$2,630,349.66	\$0.00	\$3,986,725.99
RESULTADOS DE EJERCICIOS ANTERIORES	\$0.00	\$0.00	\$3,986,725.99	\$0.00	\$3,986,725.99
REVALUOS	\$0.00	\$1,356,376.33	-\$1,356,376.33	\$0.00	\$0.00
RESERVAS	\$0.00	\$0.00	\$0.00	\$0.00	\$0.00
RECTIFICACIONES DE RESULTADOS DE EJERCICIOS ANTERIORES	\$0.00	\$0.00	\$0.00	\$0.00	\$0.00
<b>CAMBIOS EN EL EXCESO O INSUFICIENCIA EN LA ACTUALIZACIÓN DE LA HACIENDA PÚBLICA/ PATRIMONIO NETO DE 2023</b>					
RESULTADO POR POSICIÓN MONETARIA	\$0.00	\$0.00	\$0.00	\$0.00	\$0.00
RESULTADO POR TENENCIA DE ACTIVOS NO MONETARIOS	\$0.00	\$0.00	\$0.00	\$0.00	\$0.00
<b>HACIENDA PÚBLICA / PATRIMONIO NETO FINAL DE 2023</b>	\$0.00	\$119,043,699.19	\$3,986,725.99	\$0.00	\$123,030,425.18



Usu: supervisor  
 Rep: rptEstadoVariacionHacienda

**MUNICIPIO DE VILLA DE LA PAZ**  
**SAN LUIS POTOSÍ**  
 Estado de Variación en la Hacienda Pública  
 Del 01/ene/2023 Al 30/jun./2023  
 (Cifras en Pesos)

Fecha y hora de Impresión: 14/jul./2023 03:41 p. m.

Concepto	Hacienda Pública/ Patrimonio Contribuido	Hacienda Pública/ Patrimonio Generado De Ejercicios Anteriores	Hacienda Pública/ Patrimonio Generado Del Ejercicio	Exceso o Insuficiencia en la Actualización de la Hacienda Pública / Patrimonio	Total
----------	--	--	--	--	-------

"Bajo protesta de decir verdad declaramos que los Estados Financieros y sus notas, son razonablemente correctos y son responsabilidad del emisor".




LAE, JORGE ARMANDO TORRES MARIN  
 PRESIDENTE MUNICIPAL

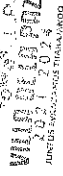


LIC. JAIME LOPEZ VEGA  
 CONTRALOR

LIC. MARTHA MARIA PUENTE  
 TESORERO MUNICIPAL



LIC. FRANCISCO JAVIER MEDRANO ALVAREZ  
 SINDICO MUNICIPAL



H. AYUNTAMIENTO  
 DE VILLA DE LA PAZ  
 S.L.P. MÉXICO



H. AYUNTAMIENTO  
 DE VILLA DE LA PAZ  
 S.L.P. MÉXICO

**MUNICIPIO DE VILLA DE LA PAZ  
SAN LUIS POTOSI**  
Estado de Cambios en la Situación Financiera

Usr: supervisor

Rep: rptEstadoCambiosSituacionFinanciera

Del 01/ene./2023 Al 30/jun./2023

(Cifras en Pesos)

Fecha y hora de Impresión | 14/jul./2023  
03:42 p. m.

Concepto	Origen	Aplicación
<b>TIVO</b>	<b>\$6,250.92</b>	<b>\$4,194,728.27</b>
<b>ACTIVO CIRCULANTE</b>		
EFFECTIVO Y EQUIVALENTES	\$0.00	\$3,720,399.86
DERECHOS A RECIBIR EFECTIVO O EQUIVALENTES	\$0.00	\$2,613,260.85
DERECHOS A RECIBIR BIENES O SERVICIOS	\$0.00	\$1,107,139.01
	\$0.00	\$0.00
<b>ACTIVO NO CIRCULANTE</b>	<b>\$6,250.92</b>	<b>\$474,328.41</b>
BIENES INMUEBLES, INFRAESTRUCTURA Y CONSTRUCCIONES EN PROCESO	\$6,250.92	\$0.00
BIENES MUEBLES	\$0.00	\$80,000.00
ACTIVOS INTANGIBLES	\$0.00	\$152,183.41
ACTIVOS DIFERIDOS	\$0.00	\$242,145.00
<b>PASIVO</b>	<b>\$201,751.36</b>	<b>\$0.00</b>
<b>PASIVO CIRCULANTE</b>		
CUENTAS POR PAGAR A CORTO PLAZO	\$201,751.36	\$0.00
DOCUMENTOS POR PAGAR A CORTO PLAZO	\$201,751.36	\$0.00
OTROS PASIVOS A CORTO PLAZO	\$0.00	\$0.00
	\$0.00	\$0.00
<b>PASIVO NO CIRCULANTE</b>	<b>\$0.00</b>	<b>\$0.00</b>
FONDOS Y BIENES DE TERCEROS EN GARANTÍA Y/O ADMINISTRACIÓN A LARGO PLAZO	\$0.00	\$0.00
<b>HACIENDA PÚBLICA/ PATRIMONIO</b>	<b>\$3,986,725.99</b>	<b>\$0.00</b>
<b>HACIENDA PUBLICA/PATRIMONIO CONTRIBUIDO</b>	<b>\$0.00</b>	<b>\$0.00</b>
<b>HACIENDA PÚBLICA /PATRIMONIO GENERADO</b>	<b>\$3,986,725.99</b>	<b>\$0.00</b>
RESULTADOS DEL EJERCICIO (AHORRO/ DESAHORRO)	\$2,630,349.66	\$0.00
RESULTADOS DE EJERCICIOS ANTERIORES	\$1,356,376.33	\$0.00
RECTIFICACIONES DE RESULTADOS DE EJERCICIOS ANTERIORES	\$0.00	\$0.00
<b>EXCESO O INSUFICIENCIA EN LA ACTUALIZACIÓN DE LA HACIENDA PUBLICA/ PATRIMONIO</b>	<b>\$0.00</b>	<b>\$0.00</b>

"Bajo protesta de decir verdad declaramos que los Estados Financieros y sus notas, son razonablemente correctos y son responsabilidad del emisor".

LAE, JORGE ARMANDO TORRES MARTINEZ  
PRESIDENTE MUNICIPAL

LIC. MARTHA MARIA PUENTE PAZ  
TESORERO MUNICIPAL



VILLA DE LA PAZ  
2021-2024  
JUNTOS AVANZAMOS TRABAJANDO



H. AYUNTAMIENTO  
DE VILLA DE LA PAZ  
S.L.P. MÉXICO

VILLA DE LA PAZ  
2021-2024  
JUNTOS AVANZAMOS TRABAJANDO

LIC. JAME LOPEZ VEGA  
CONTRALOR



H. AYUNTAMIENTO  
DE VILLA DE LA PAZ  
S.L.P. MÉXICO

LIC. FRANCISCO JAVIER MEDRANO ALVAREZ  
SINDICO MUNICIPAL

VILLA DE LA PAZ  
2021-2024  
JUNTOS AVANZAMOS TRABAJANDO



H. AYUNTAMIENTO  
DE VILLA DE LA PAZ  
S.L.P. MÉXICO



MUNICIPIO DE VILLA DE LA PAZ  
SAN LUIS POTOSI

Estado de Flujos de Efectivo

Del 01/ene/2023 Al 30/jun./2023

(Cifras en Pesos)

Usu: supervisor

Rep: rptEstadoFlujosEfectivo

Fecha y hora de Impresión 14/jul./2023 03:43 p. m.

Concepto	2023	2022
<b>FLUJOS DE EFECTIVO DE LAS ACTIVIDADES DE OPERACIÓN</b>		
<b>ORIGEN</b>		
IMPUESTOS	\$16,899,483.02	\$28,612,641.87
DERECHOS	\$1,326,335.10	\$419,926.95
APROVECHAMIENTOS	\$517,540.43	\$1,349,135.88
INGRESOS POR VENTA DE BIENES Y PRESTACIÓN DE SERVICIOS	\$112,693.76	\$109,912.93
PARTICIPACIONES, APORTACIONES, CONVENIOS, INCENTIVOS DERIVADOS DE LA COLABORACIÓN FISCAL Y FONDOS DISTINTOS DE APORTACIONES	\$2,760.75	\$8,750.59
OTROS ORIGENES DE OPERACIÓN	\$14,940,152.98	\$25,648,632.81
	\$0.00	\$1,076,582.91
<b>APLICACIÓN</b>		
SERVICIOS PERSONALES	\$9,533,610.75	\$15,296,018.93
MATERIALES Y SUMINISTRO	\$4,432,735.56	\$8,901,833.44
SERVICIOS GENERALES	\$843,027.88	\$1,547,556.03
SUBSIDIOS Y SUBVENCIONES	\$2,694,524.66	\$3,169,430.62
AYUDAS SOCIALES	\$31,976.06	\$275,106.88
PENSIONES Y JUBILACIONES	\$652,343.62	\$1,296,881.18
OTRAS APLICACIONES DE OPERACIÓN	\$3,896.97	\$108,210.78
<b>FLUJOS NETOS DE EFECTIVO POR ACTIVIDADES DE OPERACIÓN</b>	\$875,106.20	\$0.00
	\$7,365,872.27	\$13,316,622.94
<b>FLUJOS DE EFECTIVO DE LAS ACTIVIDADES DE INVERSIÓN</b>		
<b>APLICACIÓN</b>		
BIENES INMUEBLES, INFRAESTRUCTURA Y CONSTRUCCIONES EN PROCESO	\$4,752,611.42	\$12,039,905.51
BIENES MUEBLES	\$4,520,428.01	\$11,895,236.51
OTRAS APLICACIONES DE INVERSIÓN	\$80,000.00	\$144,669.00
	\$152,183.41	\$0.00
<b>FLUJOS NETOS DE EFECTIVO POR ACTIVIDADES DE INVERSIÓN</b>	-\$4,752,611.42	-\$12,039,905.51
<b>FLUJOS DE EFECTIVO DE LAS ACTIVIDADES DE FINANCIAMIENTO</b>		
<b>APLICACIÓN</b>		
OTRAS APLICACIONES DE FINANCIAMIENTO	\$0.00	\$58,827.93
	\$0.00	\$58,827.93
<b>FLUJOS NETOS DE EFECTIVO POR ACTIVIDADES DE FINANCIAMIENTO</b>	\$0.00	-\$58,827.93
<b>INCREMENTO/DISMINUCIÓN NETA EN EL EFECTIVO Y EQUIVALENTES AL EFECTIVO</b>	\$2,613,260.85	\$1,217,889.50
<b>EFECTIVO Y EQUIVALENTES AL EFECTIVO AL INICIO DEL EJERCICIO</b>	\$1,589,272.40	\$371,382.90
<b>EFECTIVO Y EQUIVALENTES AL EFECTIVO AL FINAL DEL EJERCICIO</b>	\$4,202,533.25	\$1,589,272.40

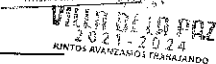
"Bajo protesta de decir verdad declaramos que los Estados Financieros y sus notas, son razonablemente correctos y son responsabilidad del emisor".

LA E. JORGE ARMANDO TORRES MARTINEZ

PRESIDENTE MUNICIPAL

LIC. MARTHA MARIA PUENTE FAZ

TESORERO MUNICIPAL



H. AYUNTAMIENTO DE VILLA DE LA PAZ S.L.P. MEXICO



VILLA DE LA PAZ

LIC. JAIME BOPEZ VEGA

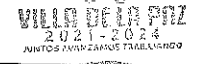
CONTRALOR



LIC. FRANCISCO JAVIER MEDRANO ALVAREZ

SINDICO MUNICIPAL

H. AYUNTAMIENTO DE VILLA DE LA PAZ S.L.P. MEXICO



H. AYUNTAMIENTO DE VILLA DE LA PAZ S.L.P. MEXICO



**MUNICIPIO DE VILLA DE LA PAZ  
SAN LUIS POTOSI**

**Estado Analítico del Activo**

Del 01/ene./2023 al 30/jun./2023

Usr: supervisor  
Rep: rptEstadoAnaliticoDeActivosYPasivos\_R

Fecha y hora de impresión  
14/jul./2023 03:44 p. m.

Concepto	Saldo Inicial	Cargos del periodo	Abonos del periodo	Saldo Final	Variación del Periodo
<b>ACTIVO</b>	<b>\$123,540,213.62</b>	<b>\$39,771,868.92</b>	<b>\$35,583,391.57</b>	<b>\$127,728,690.97</b>	<b>\$4,188,477.35</b>
ACTIVO CIRCULANTE	\$2,111,486.30	\$35,019,257.50	\$31,298,857.64	\$5,831,886.16	\$3,720,398.86
EFFECTIVO Y EQUIVALENTES	\$1,589,272.40	\$16,724,988.98	\$14,111,728.13	\$4,202,533.25	\$2,613,260.85
DERECHOS A RECIBIR EFECTIVO O EQUIVALENTES	\$510,213.90	\$18,294,268.52	\$17,187,129.51	\$1,617,352.91	\$1,107,139.01
DERECHOS A RECIBIR BIENES O SERVICIOS	\$12,000.00	\$0.00	\$0.00	\$12,000.00	\$0.00
<b>ACTIVO NO CIRCULANTE</b>	<b>\$121,428,727.32</b>	<b>\$4,752,611.42</b>	<b>\$4,284,533.93</b>	<b>\$121,896,804.81</b>	<b>\$468,077.49</b>
BIENES INMUEBLES, INFRAESTRUCTURA Y CONSTRUCCIONES EN PROCESO	\$118,412,575.87	\$4,278,283.01	\$4,284,533.93	\$118,406,324.95	-\$6,250.92
BIENES MUEBLES	\$796,854.02	\$80,000.00	\$0.00	\$876,854.02	\$80,000.00
ACTIVOS INTANGIBLES	\$65,712.24	\$152,183.41	\$0.00	\$217,895.65	\$152,183.41
ACTIVOS DIFERIDOS	\$2,153,585.19	\$242,145.00	\$0.00	\$2,395,730.19	\$242,145.00


"Bajo protesta de decir verdad declaramos que los Estados Financieros y sus bases, son razonablemente correctos y son responsabilidad del emisor".

LAE, JORGE ARMANDO TORRES MARTINEZ  
PRESIDENTE MUNICIPAL  
LIC. MARTHA MARTINEZ FUENTE FAX  
TESORERO MUNICIPAL  
VILLA DE LA PAZ  
2023-2024  
AYUNTAMIENTO DE VILLA DE LA PAZ  
S.L.P. MEXICO


LIC. JAIME LOPEZ VEGA  
CONTRALOR  
LIC. FRANCISCO JAVIER MEDRANO ALVAREZ  
SINDICO MUNICIPAL  
VILLA DE LA PAZ  
2023-2024  
AYUNTAMIENTO DE VILLA DE LA PAZ  
S.L.P. MEXICO



H. AYUNTAMIENTO DE VILLA DE LA PAZ  
S.L.P. MEXICO



H. AYUNTAMIENTO DE VILLA DE LA PAZ  
S.L.P. MEXICO



H. AYUNTAMIENTO DE VILLA DE LA PAZ  
S.L.P. MEXICO



**MUNICIPIO DE VILLA DE LA PAZ**  
**SAN LUIS POTOSI**  
 Estado Analítico de la Deuda y Otros Pasivos  
 Del 01/ene./2023 Al 30/jun./2023  
 (Cifras en Pesos)

Usu. supervisor  
 Rep: rptEstadoAnalíticoDeudaYPasivos

Fecha y hora de Impresión 14/jul./2023 03:45 p. m.

Denominación de las Deudas	Moneda de Contratación	Institución o País Acreedor	Saldo Inicial del Periodo	Saldo Final del Periodo
<b>DEUDA PÚBLICA</b>				
<b>Deuda Interna</b>				
<b>Corto Plazo</b>				
Instituciones de Crédito	Peso	México	\$0.00	\$0.00
Títulos y Valores	Peso	México	\$0.00	\$0.00
Arrendamientos Financieros	Peso	México	\$0.00	\$0.00
<b>Deuda Externa</b>				
Organismos Financieros Internacionales	Peso	México	\$0.00	\$0.00
Deuda Bilateral	Peso	México	\$0.00	\$0.00
Títulos y Valores	Peso	México	\$0.00	\$0.00
Arrendamientos Financieros	Peso	México	\$0.00	\$0.00
<b>Subtotal de Deuda Pública a Corto Plazo</b>	Peso	México	\$0.00	\$0.00
<b>Largo Plazo</b>				
<b>Deuda Interna</b>				
Instituciones de Crédito	Peso	México	\$0.00	\$0.00
Títulos y Valores	Peso	México	\$0.00	\$0.00
Arrendamientos Financieros	Peso	México	\$0.00	\$0.00
<b>Deuda Externa</b>				
Organismos Financieros Internacionales	Peso	México	\$0.00	\$0.00
Deuda Bilateral	Peso	México	\$0.00	\$0.00
Títulos y Valores	Peso	México	\$0.00	\$0.00
Arrendamientos Financieros	Peso	México	\$0.00	\$0.00
<b>Subtotal de Deuda Pública a Largo Plazo</b>	Peso	México	\$0.00	\$0.00
<b>Total de Otros Pasivos</b>	Peso	México	\$4,496,514.43	\$4,698,265.79
<b>Total de Deuda Pública y Otros Pasivos</b>	Peso	México	\$4,496,514.43	\$4,698,265.79



**MUNICIPIO DE VILLA DE LA PAZ  
SAN LUIS POTOSI**

**Estado Analítico de la Deuda y Otros Pasivos**  
Del 01/ene./2023 Al 30/jun./2023

Ustr: supervisor  
Rep: rptEstadoAnaliticoDeudaYPasivos

Fecha y hora de Impresión | 14/jul./2023  
03:45 p. m.

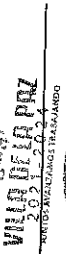
Denominación de las Deudas	Moneda de Contratación	Institución o País Acreedor	Saldo Inicial del Periodo	Saldo Final del Periodo
<p>"Bajo protesta de decir verdad declaramos que los Estados Financieros y sus notas son razonablemente correctos y son responsabilidad del emisor".</p>				
<p>LAE, JORGE ARMANDO ORRÉS MARTÍNEZ PRESIDENTE MUNICIPAL</p>				
<p>LIC. MARTHA MARIA FUENTE PAZ TESORERO MUNICIPAL</p>				
<p>LIC. FRANCISCO JAVIER MENDOZA ALVAREZ SINDICO MUNICIPAL</p>				
<p>LIC. JAIME LOPEZ VEGA CONTRALOR</p>				



"Bajo protesta de decir verdad declaramos que los Estados Financieros y sus notas son razonablemente correctos y son responsabilidad del emisor".

LAE, JORGE ARMANDO ORRÉS MARTÍNEZ  
PRESIDENTE MUNICIPAL

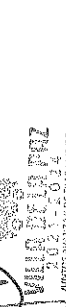
LIC. MARTHA MARIA FUENTE PAZ  
TESORERO MUNICIPAL



H. AYUNTAMIENTO DE VILLA DE LA PAZ S.L.P. MEXICO

LIC. JAIME LOPEZ VEGA  
CONTRALOR

LIC. FRANCISCO JAVIER MENDOZA ALVAREZ  
SINDICO MUNICIPAL



H. AYUNTAMIENTO DE VILLA DE LA PAZ S.L.P. MEXICO



**MUNICIPIO DE VILLA DE LA PAZ**  
**SAN LUIS POTOSI**  
**Informe sobre Pasivos Contingentes**  
**al 30/jun./2023**

Usr: supervisor  
 Rep: rptPasivosContingentes

Fecha y hora de Impresión | 14/jul./2023  
 03:45 p. m.

“En Cumplimiento a lo dispuesto en los artículos 46, Fracción I, Inciso f), y 52 de la Ley General de Contabilidad Gubernamental y de conformidad con lo establecido en el Capítulo VII, Numeral, II, Inciso h) del Manual de Contabilidad Gubernamental emitido por el CONAC, el Ente Público informa lo siguiente:”

SIN INFORMACIÓN QUE REVELAR

“Bajo protesta de decir verdad declaramos que los Estados Financieros y sus notas, son razonablemente correctos y son responsabilidad del emisor”.

LAE, JORGE ARMANDO TORRES MARTINEZ  
 PRESIDENTE MUNICIPAL

LIC. MARTHA MARIA PUENTE FAZ  
 TESORERO MUNICIPAL



VILLA DE LA PAZ  
 2021-2024  
 JUNTOS AVANZAMOS TRABAJANDO



H. AYUNTAMIENTO  
 DE VILLA DE LA PAZ  
 S.L.P. MEXICO




LIC. JAIME LOPEZ VEGA  
 CONTRALOR



H. AYUNTAMIENTO  
 DE VILLA DE LA PAZ  
 S.L.P. MEXICO



LIC. FRANCISCO JAVIER MEDRANO ALVAREZ  
 SINDICO MUNICIPAL



H. AYUNTAMIENTO  
 DE VILLA DE LA PAZ  
 S.L.P. MEXICO



**MUNICIPIO DE VILLAGRAN DE LA PAZ**  
**SAN LUIS POTOSÍ**

Estado Analítico de Ingresos  
 Del 01/ene./2023 Al 30/jun./2023

Usu: supervisor  
 Rep: rptEstadoPresupuestalIngresosRB\_CP\_2019

Fecha y hora de Impresión: 14/jul./2023 03:47 p. m.

Rubro de Ingresos	Ingreso					Diferencia (6=5-1)
	Estimado (1)	Ampliaciones y Reducciones (2)	Modificado (3=1+2)	Devengado (4)	Recaudado (5)	
IMPUESTOS	\$533,967.74	\$0.00	\$533,967.74	\$1,326,335.10	\$1,326,335.10	792,367.36
CUOTAS Y APORTACIONES DE SEGURIDAD SOCIAL	\$0.00	\$0.00	\$0.00	\$0.00	\$0.00	0.00
CONTRIBUCIONES DE MEJORAS	\$0.00	\$0.00	\$0.00	\$0.00	\$0.00	0.00
DERECHOS	\$1,971,397.06	\$0.00	\$1,971,397.06	\$544,158.29	\$517,540.43	-1,453,856.63
PRODUCTOS	\$0.00	\$0.00	\$0.00	\$0.00	\$0.00	0.00
APROVECHAMIENTOS	\$105,785.00	\$0.00	\$105,785.00	\$116,357.35	\$112,693.76	5,908.76
INGRESOS POR VENTA DE BIENES, PRESTACIÓN DE SERVICIOS Y OTROS	\$4,672.60	\$0.00	\$4,672.60	\$2,760.75	\$2,760.75	-1,911.85
INGRESOS PARTICIPACIONES, APORTACIONES, CONVENIOS, INCENTIVOS DERIVADOS DE LA COLABORACIÓN FISCAL Y FONDOS DISTINTOS DE APORTACIONES TRANSFERENCIAS, ASIGNACIONES, SUBSIDIOS Y SUBVENCIÓNES, Y PENSIONES Y JUBILACIONES	\$25,488,255.56	\$0.00	\$25,488,255.56	\$14,940,152.98	\$14,940,152.98	-10,548,102.58
INGRESOS DERIVADOS DE FINANCIAMIENTOS	\$100,000.00	\$0.00	\$100,000.00	\$0.00	\$0.00	-100,000.00
<b>Total</b>	<b>\$28,205,077.96</b>	<b>\$0.00</b>	<b>\$28,205,077.96</b>	<b>\$16,929,764.47</b>	<b>\$16,899,483.02</b>	<b>-11,305,594.94</b>
			<b>Ingresos Excedentes</b>			



**MUNICIPIO DE VILO DE LA PAZ**  
**SAN LUIS POTOSÍ**

Estado Analítico de Ingresos  
Del 01/ene./2023 Al 30/jun./2023

Usu: supervisor  
Rep: rptEstadoPresupuestoIngresosRB\_CP\_2019


Fecha y hora de Impresión | 14/jul./2023  
03:47 p. m.


Estado Analítico de Ingresos por Fuente de Financiamiento	Ingreso				Diferencia (6=5-1)
	Estimado (1)	Ampliaciones y Reducciones (2)	Modificado (3=1+2)	Devengado (4)	
<b>Ingresos del Poder Ejecutivo Federal o Estatal y de los Municipios</b>					
IMPUESTOS	\$533,967.74	\$0.00	\$533,967.74	\$1,326,335.10	\$1,326,335.10
CUOTAS Y APORTACIONES DE SEGURIDAD SOCIAL	\$0.00	\$0.00	\$0.00	\$0.00	\$0.00
CONTRIBUCIONES DE MEJORAS	\$0.00	\$0.00	\$0.00	\$0.00	\$0.00
DERECHOS	\$1,971,397.06	\$0.00	\$1,971,397.06	\$544,158.29	\$517,540.43
PRODUCTOS	\$0.00	\$0.00	\$0.00	\$0.00	\$0.00
APROVECHAMIENTOS	\$106,785.00	\$0.00	\$106,785.00	\$116,357.35	\$112,693.76
PARTICIPACIONES, APORTACIONES, CONVENIOS, INCENTIVOS DERIVADOS DE LA COLABORACIÓN FISCAL Y FONDOS DISTINTOS DE APORTACIONES	\$25,488,255.56	\$0.00	\$25,488,255.56	\$14,940,152.98	\$14,940,152.98
TRANSFERENCIAS, ASIGNACIONES, SUBSIDIOS Y SUBVENCIONES, Y PENSIONES Y JUBILACIONES	\$100,000.00	\$0.00	\$100,000.00	\$0.00	\$0.00
<b>Ingresos de los Entes Públicos de los Poderes Legislativo y Judicial, de los Órganos Autónomos y del Sector Paraestatal o Paramunicipal, así como de las Empresas Productivas del Estado</b>					
CUOTAS Y APORTACIONES DE SEGURIDAD SOCIAL	\$0.00	\$0.00	\$0.00	\$0.00	\$0.00
PRODUCTOS	\$0.00	\$0.00	\$0.00	\$0.00	\$0.00
INGRESOS POR VENTA DE BIENES, PRESTACIÓN DE SERVICIOS Y OTROS INGRESOS	\$4,672.60	\$0.00	\$4,672.60	\$2,760.75	\$2,760.75
TRANSFERENCIAS, ASIGNACIONES, SUBSIDIOS Y SUBVENCIONES, Y PENSIONES Y JUBILACIONES	\$0.00	\$0.00	\$0.00	\$0.00	\$0.00
<b>Ingresos Derivados de Financiamiento</b>					
INGRESOS DERIVADOS DE FINANCIAMIENTOS	\$28,205,077.96	\$0.00	\$28,205,077.96	\$16,928,764.47	\$16,899,483.02
<b>Total</b>	\$28,205,077.96	\$0.00	\$28,205,077.96	\$16,928,764.47	\$16,899,483.02
<b>Ingresos Excedentes</b>					
					-11,305,594.94


# MUNICIPIO DE VILLA DE LA PAZ SAN LUIS POTOSÍ

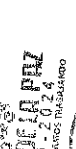
Estado Analítico de Ingresos  
Del 01/enero/2023 Al 30/jun./2023

Fecha y hora de Impresión | 14/jul./2023  
03:47 p. m.

  
LAE, JORGE ARMANDO TORRES MARTINEZ  
PRESIDENTE MUNICIPAL


  
LIC. MARTHA MARIA PUENTE FAZ  
TESORERO MUNICIPAL


  
VILLA DE LA PAZ  
AYUNTAMIENTO 2023-2024


  
VILLA DE LA PAZ  
AYUNTAMIENTO 2023-2024

  
LIC. JAIME LOPEZ VEGA  
CONTRALOR

  
VILLA DE LA PAZ  
AYUNTAMIENTO 2023-2024

  
LIC. FRANCISCO JAVIER MEDRANO ALVAREZ  
SINDICO MUNICIPAL

  
VILLA DE LA PAZ  
AYUNTAMIENTO 2023-2024



H. AYUNTAMIENTO  
DE VILLA DE LA PAZ  
S.L.P. MEXICO



H. AYUNTAMIENTO  
DE VILLA DE LA PAZ  
S.L.P. MEXICO



**MUNICIPIO DE VILAVI DE LA PAZ**  
**SAN LUIS POTOSÍ**

**Estado Analítico del Ejercicio del Presupuesto de Egresos**  
**Clasificación por Objeto del Gasto (Capítulo y Concepto)**

Ustr: supervisor  
Rep: rptEstadoPresupuestoEgresos\_CP\_CTO

Fecha y hora de Impresión 14/jul./2023 03:48 p. m.

Del 01/ene./2023 Al 30/jun./2023

Concepto	Egresos					Subejercicio
	Aprobado 1	Ampliaciones / (Reducciones) 2	Modificado 3=(1+2)	Devengado 4	Pagado 5	
<b>SERVICIOS PERSONALES</b>						<b>6 = (3 - 4)</b>
REMUNERACIONES AL PERSONAL DE CARÁCTER PERMANENTE	\$12,607,152.57	-\$26,000.00	\$12,581,152.57	\$4,432,735.56	\$4,432,735.56	\$8,148,417.01
REMUNERACIONES ADICIONALES Y ESPECIALES	\$10,105,657.20	-\$160,000.00	\$9,945,657.20	\$3,860,575.33	\$3,860,575.33	\$6,085,081.87
OTRAS PRESTACIONES SOCIALES Y ECONÓMICAS	\$1,901,495.37	\$274,000.00	\$2,175,495.37	\$482,370.18	\$482,370.18	\$1,693,125.19
<b>MATERIALES Y SUMINISTRO</b>	\$600,000.00	-\$140,000.00	\$460,000.00	\$89,790.05	\$89,790.05	\$370,209.95
Materiales de administración, emisión de documentos y artículos de oficina	\$1,445,970.55	\$560,000.00	\$2,005,970.55	\$843,027.68	\$843,027.68	\$1,162,942.87
ALIMENTOS Y UTENSILIOS	\$379,083.94	\$150,000.00	\$529,083.94	\$185,907.89	\$185,907.89	\$343,176.05
MATERIALES Y ARTÍCULOS DE CONSTRUCCIÓN Y DE REPARACIÓN	\$24,312.37	\$50,000.00	\$74,312.37	\$18,651.23	\$18,651.23	\$55,661.14
Productos químicos, farmacéuticos y de laboratorios	\$20,516.39	\$50,000.00	\$70,516.39	\$28,068.77	\$28,068.77	\$42,447.62
COMBUSTIBLES, LUBRICANTES Y ADITIVOS	\$6,918.97	\$5,000.00	\$11,918.97	\$2,612.14	\$2,612.14	\$9,306.83
VESTUARIO, BLANCOS, PRENDAS DE PROTECCIÓN Y ARTÍCULOS DEPORTIVOS	\$699,553.34	-\$25,000.00	\$674,553.34	\$417,603.74	\$417,603.74	\$256,949.60
Materiales y suministro para seguridad	\$82,168.39	\$70,000.00	\$152,168.39	\$50,403.16	\$50,403.16	\$101,765.23
HERRAMIENTAS, REFACCIONES Y ACCESORIOS MENORES	\$1,058.03	\$0.00	\$1,058.03	\$0.00	\$0.00	\$1,058.03
	\$232,359.12	\$260,000.00	\$492,359.12	\$139,780.75	\$139,780.75	\$352,578.37
<b>SERVICIOS GENERALES</b>	\$2,844,500.37	\$2,332,520.38	\$5,177,020.75	\$2,694,524.66	\$2,694,524.66	\$2,482,496.09
SERVICIOS BÁSICOS	\$1,131,293.80	\$685,000.00	\$1,816,293.80	\$658,623.27	\$658,623.27	\$1,157,670.53
SERVICIOS DE ARRENDAMIENTO	\$48,163.51	\$200,000.00	\$248,163.51	\$161,596.00	\$161,596.00	\$86,567.51
SERVICIOS PROFESIONALES, CIENTÍFICOS, TÉCNICOS Y OTROS SERVICIOS	\$124,365.57	\$80,000.00	\$204,365.57	\$49,992.26	\$49,992.26	\$154,373.31
SERVICIOS FINANCIEROS, BANCARIOS Y COMERCIALES	\$18,229.92	\$0.00	\$18,229.92	\$2,136.99	\$2,136.99	\$16,092.93
SERVICIOS DE INSTALACIÓN, REPARACIÓN, MANTENIMIENTO Y CONSERVACIÓN	\$148,820.84	\$115,000.00	\$263,820.84	\$199,428.71	\$199,428.71	\$64,392.13
Servicios de traslados y viáticos	\$287,902.54	-\$30,000.00	\$257,902.54	\$67,925.76	\$67,925.76	\$189,976.78
SERVICIOS OFICIALES	\$667,329.32	\$290,000.00	\$957,329.32	\$892,959.57	\$892,959.57	\$64,369.75
OTROS SERVICIOS GENERALES	\$418,394.87	\$992,520.38	\$1,410,915.25	\$661,862.10	\$661,862.10	\$749,053.15
<b>OTROS SERVICIOS</b>	\$933,631.84	\$500,000.00	\$1,433,631.84	\$688,216.65	\$688,216.65	\$745,415.19
SUBSIDIOS Y SUBVENCIONES	\$104,907.30	\$50,000.00	\$154,907.30	\$31,976.06	\$31,976.06	\$122,931.24
AYUDAS SOCIALES	\$722,871.68	\$450,000.00	\$1,172,871.68	\$652,343.62	\$652,343.62	\$520,528.06
PENSIONES Y JUBILACIONES	\$105,852.86	\$0.00	\$105,852.86	\$3,896.97	\$3,896.97	\$101,955.89
<b>BIENES MUEBLES, INMUEBLES E INTANGIBLES</b>	\$5,326.53	\$232,183.41	\$237,509.94	\$232,183.41	\$232,183.41	\$5,326.53
MOBILIARIO Y EQUIPO DE ADMINISTRACIÓN	\$0.00	\$80,000.00	\$80,000.00	\$80,000.00	\$80,000.00	\$0.00
MAQUINARIA, OTROS EQUIPOS Y HERRAMIENTAS	\$5,326.53	\$0.00	\$5,326.53	\$0.00	\$0.00	\$5,326.53
ACTIVOS INTANGIBLES	\$0.00	\$152,183.41	\$152,183.41	\$152,183.41	\$152,183.41	\$0.00
<b>INVERSIÓN PÚBLICA</b>	\$9,804,394.54	\$132,796.80	\$9,937,191.34	\$4,520,428.01	\$4,520,428.01	\$5,416,763.33
OBRA PÚBLICA EN BIENES DE DOMINIO PÚBLICO	\$9,200,000.00	\$172,796.80	\$9,372,796.80	\$4,278,283.01	\$4,278,283.01	\$5,094,513.79





**MUNICIPIO DE VILLA DE LA PAZ  
SAN LUIS POTOSÍ**

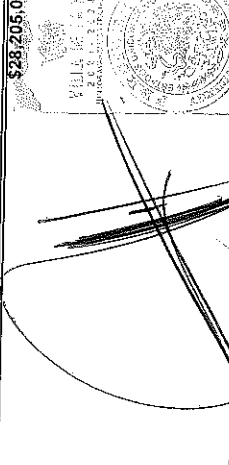
**Estado Analítico del Ejercicio del Presupuesto de Egresos**


Usr: supervisor  
Rep: rptEstadoPresupuestoEgresos\_UA3


Clasificación Administrativa  
Del 01/ene./2023 Al 30/jun./2023


Fecha y hora de Impresión | 14/jul./2023  
03:50 p. m.


Concepto	Egresos					
	Aprobado	Ampliaciones / (Reducciones)	Modificado	Devengado	Pagado	Subejercicio
	1	2	3=(1+2)	4	5	6 = ( 3 - 4 )
<b>Sin Ramo/Dependencia</b>						
TESORERIA	\$17,534,883.42	\$1,496,500.59	\$19,031,384.01	\$7,464,081.20	\$7,464,081.20	\$11,567,302.81
INFRAESTRUCTURA	\$5,850,000.00	-\$50,000.00	\$5,800,000.00	\$3,974,939.21	\$3,974,939.21	\$1,825,060.79
FORTALECIMIENTO	\$1,470,194.54	\$2,285,000.00	\$3,755,194.54	\$1,972,095.56	\$1,972,095.56	\$1,783,098.98
OTROS	\$3,350,000.00	\$0.00	\$3,350,000.00	\$0.00	\$0.00	\$3,350,000.00
<b>Sin Ramo/Dependencia</b>	<b>\$28,205,077.96</b>	<b>\$3,731,500.59</b>	<b>\$31,936,578.55</b>	<b>\$13,411,115.97</b>	<b>\$13,411,115.97</b>	<b>\$18,525,462.58</b>
<b>Total del Gasto</b>	<b>\$28,205,077.96</b>	<b>\$3,731,500.59</b>	<b>\$31,936,578.55</b>	<b>\$13,411,115.97</b>	<b>\$13,411,115.97</b>	<b>\$18,525,462.58</b>

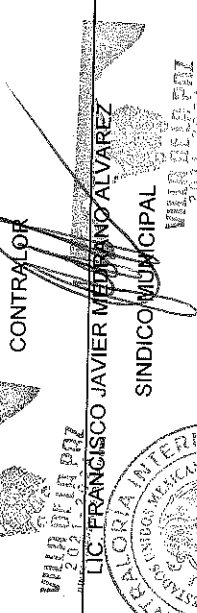
  
LAE, JORGE ARMANDO TORRES MARTINEZ  
PRESIDENTE MUNICIPAL


  
LIC. MARTHA MARIA PUENTE FAZ  
TESORERO MUNICIPAL


  
MUNICIPIO DE VILLA DE LA PAZ  
SAN LUIS POTOSÍ


  
MUNICIPIO DE VILLA DE LA PAZ  
SAN LUIS POTOSÍ

  
LIC. JAIME LOPEZ VEGA  
CONTRALOR

  
LIC. FRANCISCO JAVIER MEDINA ALVAREZ  
SINDICO MUNICIPAL

  
CONTRALORIA INTERNA  
ESTADOS UNIDOS MEXICANOS  
ADMINISTRACION

  
MUNICIPIO DE VILLA DE LA PAZ  
SAN LUIS POTOSÍ

  
MUNICIPIO DE VILLA DE LA PAZ  
SAN LUIS POTOSÍ



**MUNICIPIO DE VILLA DE LA PAZ  
SAN LUIS POTOSÍ**

**Estado Analítico del Ejercicio del Presupuesto de Egresos  
Clasificación Funcional (Finalidad y Función)**

Ustr: supervisor  
Rep: rptEstadoPresupuestoEgresos\_FN3

| Del 01/ene./2023 Al 30/jun./2023

Fecha y 14/jul./2023

hora de Impresión 03:51 p. m.



Concepto	Egresos					Subejercicio
	Aprobado	Ampliaciones / (Reducciones)	Modificado	Devengado	Pagado	
	1	2	3=(1+2)	4	5	6 = ( 3 - 4 )
<b>GOBIERNO</b>	\$17,677,298.98	\$1,758,703.79	\$19,436,002.77	\$7,386,414.41	\$7,386,414.41	\$12,049,588.36
LEGISLACIÓN	\$604,394.54	\$895,000.00	\$1,499,394.54	\$757,827.50	\$757,827.50	\$741,567.04
ASUNTOS FINANCIEROS Y HACENDARIOS	\$17,072,904.44	\$863,703.79	\$17,936,608.23	\$6,628,586.91	\$6,628,586.91	\$11,308,021.32
<b>DESARROLLO SOCIAL</b>	\$10,527,778.98	\$1,972,796.80	\$12,500,575.78	\$6,024,701.56	\$6,024,701.56	\$6,475,874.22
VIVIENDA Y SERVICIOS A LA COMUNIDAD	\$10,065,800.00	\$1,922,796.80	\$11,988,596.80	\$5,772,004.07	\$5,772,004.07	\$6,216,592.73
OTROS ASUNTOS SOCIALES	\$461,978.98	\$50,000.00	\$511,978.98	\$252,697.49	\$252,697.49	\$259,281.49
<b>Total del Gasto</b>	<b>\$28,205,077.96</b>	<b>\$3,731,500.59</b>	<b>\$31,936,578.55</b>	<b>\$13,411,115.97</b>	<b>\$13,411,115.97</b>	<b>\$18,525,462.58</b>

LAE, JORGE ARMANDO TORRES MARTINEZ  
PRESIDENTE MUNICIPAL

LIC. MARTHA MARIA PUENTE FAZ  
TESORERO MUNICIPAL

Jaime Lopez Vega  
LIC. JAIME LOPEZ VEGA  
CONTRADOR

LIC. FRANCISCO JAVIER MELLANO ALVAREZ  
SINDICO MUNICIPAL





MUNICIPIO DE VILLA DE LA PAZ  
SAN LUIS POTOSI  
Endeudamiento Neto

Usu: supervisor  
Rep: rptEndeudamientoNeto

Del 01/ene./2023 Al 30/jun./2023

Fecha y hora de Impresión 14/jul./2023 03:52 p. m.

Identificación de Crédito o Instrumento	Contratación/Colocación	Amortización	Endeudamiento Neto
	A	B	C=A-B
<b>Créditos Bancarios</b>			
Total Créditos Bancarios	\$0.00	\$0.00	\$0.00
<b>Otros Instrumentos de Deuda</b>			
Total Otros Instrumentos de Deuda	\$0.00	\$0.00	\$0.00
<b>Total</b>	<b>\$0.00</b>	<b>\$0.00</b>	<b>\$0.00</b>

LAE, JORGE ARMANDO TORRES MARTINEZ  
PRESIDENTE MUNICIPAL

LIC. MARTHA MARIA PUENTE FAZ  
TESORERO MUNICIPAL

LIC. JAIME LOPEZ VEGA  
CONTRALOR

LIC. FRANCISCO JAVIER MEDRANO ALVAREZ  
SINDICO MUNICIPAL





MUNICIPIO DE VILLA DE LA PAZ  
SAN LUIS POTOSI  
Intereses de la Deuda

Usr: supervisor  
Rep: rptInteresesdeLaDeuda

Del 01/ene./2023 Al 30/jun./2023

Fecha y hora de Impresión | 14/jul./2023  
03:53 p. m.

Identificación de Crédito o Instrumento	Devengado	Pagado
<b>Créditos Bancarios</b>		
Total de Intereses de Créditos Bancarios	\$0.00	\$0.00
<b>Otros Instrumentos de Deuda</b>		
Total de Intereses de Otros Instrumentos de Deuda	\$0.00	\$0.00
<b>Total</b>	<b>\$0.00</b>	<b>\$0.00</b>

LAE, JORGE ARMANDO TORRES MARTINEZ

PRESIDENTE MUNICIPAL

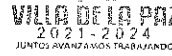
LIC. MARTHA MARIA FUENTE FAZ

TESORERO MUNICIPAL



Jaime Lopez Vega  
LIC. JAIME LOPEZ VEGA

LIC. JAIME LOPEZ VEGA




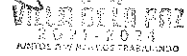
CONTRALOR

LIC. FRANCISCO JAVIER MEDRANO ALVAREZ

SINDICO MUNICIPAL



H. AYUNTAMIENTO  
DE VILLA DE LA PAZ  
S.L.P. MEXICO



H. AYUNTAMIENTO  
DE VILLA DE LA PAZ  
S.L.P. MEXICO



H. AYUNTAMIENTO  
DE VILLA DE LA PAZ  
S.L.P. MEXICO

**MUNICIPIO DE VILLA DE LA PAZ  
SAN LUIS POTOSI**

**Indicadores de Postura Fiscal**

del 01/ene./2023 al 30/jun./2023

(Cifras en pesos)

Usr: supervisor


Rep: rptIndicadoresPosturaFiscal

Fecha y hora de Impresión | 14/jul./2023  
03:54 p. m.


Concepto	Estimado / Aprobado	Devengado	Recaudado / Pagado
<b>I. Ingresos Presupuestarios (I=1+2)</b>	<b>\$28,205,077.96</b>	<b>\$16,929,764.47</b>	<b>\$16,899,483.02</b>
1. Ingresos del Gobierno de la Entidad Federativa	\$28,205,077.96	\$16,929,764.47	\$16,899,483.02
2. Ingresos del Sector Paraestatal	\$0.00	\$0.00	\$0.00
<b>II. Egresos Presupuestarios (II=3+4)</b>	<b>\$28,205,077.96</b>	<b>\$13,411,115.97</b>	<b>\$13,411,115.97</b>
3. Egresos del Gobierno de la Entidad Federativa	\$28,205,077.96	\$13,411,115.97	\$13,411,115.97
4. Egresos del Sector Paraestatal	\$0.00	\$0.00	\$0.00
<b>III. Balance Presupuestario (Superávit o Déficit) (III = I - II)</b>	<b>\$0.00</b>	<b>\$3,518,648.50</b>	<b>\$3,488,367.05</b>

Concepto	Estimado / Aprobado	Devengado	Recaudado / Pagado
III. Balance Presupuestario (Superávit o Déficit)	\$0.00	\$3,518,648.50	\$3,488,367.05
IV. Intereses, Comisiones y Gastos de la Deuda	\$0.00	\$0.00	\$0.00
V. Balance Primario ( Superávit o Déficit) (V= III + IV)	\$0.00	\$3,518,648.50	\$3,488,367.05

Concepto	Estimado / Aprobado	Devengado	Recaudado / Pagado
A. Financiamiento	\$0.00	\$0.00	\$0.00
B. Amortización de la deuda	\$0.00	\$0.00	\$0.00
C. Financiamiento Neto	\$0.00	\$0.00	\$0.00


  
 LAE, JORGE ARMANDO TORRES MARTINEZ  
 PRESIDENTE MUNICIPAL

  
 LIC. MARTHA MARIA PUENTE PAZ  
 TESORERO MUNICIPAL

  
  
 H. AYUNTAMIENTO DE VILLA DE LA PAZ S.L.P. MEXICO

  
 LIC. JAIME LOPEZ VEGA  
 CONTRALOR

  
 LIC. FRANCISCO JAVIER MEDRANO ALVAREZ  
 SINDICO MUNICIPAL

  
  
  
 H. AYUNTAMIENTO DE VILLA DE LA PAZ S.L.P. MEXICO



MUNICIPIO DE VILLA DE LA PAZ  
SAN LUIS POTOSI

Flujo de fondos

Del 01/ene/2023 Al 30/jun./2023

(Cifras en Pesos)

Usu: supervisor

Rep: rptFlujoDeFondos

Fecha y hora de Impresión 14/jul./2023 03:55 p. m.

Concepto	Estimado / Aprobado	Devengado	Recaudado / Pagado
<b>Rubros de Ingresos</b>	<b>\$28,205,077.96</b>	<b>\$16,929,764.47</b>	<b>\$16,899,483.02</b>
IMPUESTOS	\$533,967.74	\$1,326,335.10	\$1,326,335.10
CUOTAS Y APORTACIONES DE SEGURIDAD SOCIAL	\$0.00	\$0.00	\$0.00
CONTRIBUCIONES DE MEJORAS	\$0.00	\$0.00	\$0.00
DERECHOS	\$1,971,397.06	\$544,158.29	\$517,540.43
PRODUCTOS	\$0.00	\$0.00	\$0.00
APROVECHAMIENTOS	\$106,785.00	\$116,357.35	\$112,693.76
INGRESOS POR VENTA DE BIENES, PRESTACIÓN DE SERVICIOS Y OTROS INGRESOS	\$4,672.60	\$2,760.75	\$2,760.75
PARTICIPACIONES, APORTACIONES, CONVENIOS, INCENTIVOS DERIVADOS DE LA COLABORACIÓN FISCAL Y FONDOS DISTINTOS DE APORTACIONES	\$25,488,255.56	\$14,940,152.98	\$14,940,152.98
TRANSFERENCIAS, ASIGNACIONES, SUBSIDIOS Y SUBVENCIONES, Y PENSIONES Y JUBILACIONES	\$100,000.00	\$0.00	\$0.00
INGRESOS DERIVADOS DE FINANCIAMIENTOS	\$0.00	\$0.00	\$0.00
<b>Capítulos de Gasto</b>	<b>\$28,205,077.96</b>	<b>\$13,411,115.97</b>	<b>\$13,411,115.97</b>
SERVICIOS PERSONALES	\$12,607,152.57	\$4,432,735.56	\$4,432,735.56
MATERIALES Y SUMINISTRO	\$1,445,970.55	\$843,027.68	\$843,027.68
SERVICIOS GENERALES	\$2,844,500.37	\$2,694,524.66	\$2,694,524.66
TRANSFERENCIAS, ASIGNACIONES, SUBSIDIOS Y OTROS SERVICIOS	\$933,631.84	\$688,216.65	\$688,216.65
BIENES MUEBLES, INMUEBLES E INTANGIBLES	\$5,326.53	\$232,183.41	\$232,183.41
INVERSIÓN PÚBLICA	\$9,804,394.54	\$4,520,428.01	\$4,520,428.01
INVERSIONES FINANCIERAS Y OTRAS PROVISIONES	\$0.00	\$0.00	\$0.00
PARTICIPACIONES Y APORTACIONES	\$0.00	\$0.00	\$0.00
DEUDA PÚBLICA	\$564,101.56	\$0.00	\$0.00
<b>Total de las operaciones</b>	<b>\$0.00</b>	<b>\$3,518,648.50</b>	<b>\$3,488,367.05</b>



LAE, JORGE ARMANDO TORRES MARTINEZ  
PRESIDENTE MUNICIPAL

LIC. MARTHA MARIA PUENTE FAZ  
TESORERO MUNICIPAL



H. AYUNTAMIENTO  
DE VILLA DE LA PAZ  
S.L.P. MEXICO



LIC. JAIME LOPEZ VEGA  
CONTRALOR



H. AYUNTAMIENTO  
DE VILLA DE LA PAZ  
S.L.P. MEXICO



LIC. FRANCISCO JAVIER MEDRANO ALVAREZ  
SINDICO MUNICIPAL



H. AYUNTAMIENTO  
DE VILLA DE LA PAZ  
S.L.P. MEXICO

**MUNICIPIO DE VILLA DE LA PAZ (a)**  
**Estado de Situación Financiera Detallado - LDF**  
**Al 31 de diciembre de 2022 y al 30 de Junio de 2023 (b)**  
**(PESOS)**

Concepto (c)	2023 (d)	31 de diciembre de 2022 (e)	Concepto (c)	2023 (d)	31 de diciembre de 2022 (e)
<b>ACTIVO</b>			<b>PASIVO</b>		
<b>Activo Circulante</b>			<b>Activo Circulante</b>		
a. Efectivo y Equivalentes (a=a1+a2+a3+a4+a5+a6+a7)	4,202,533	1,589,272	a. Cuentas por Pagar a Corto Plazo (a=a1+a2+a3+a4+a5+a6+a7+a8+a9)	4,066,111	3,854,360
a1) Efectivo	-23,792	-3,068	a1) Servicios Personales por Pagar a Corto Plazo	447,176	415,528
a2) Bancos/Tesorería	4,226,325	1,592,371	a2) Proveedores por Pagar a Corto Plazo	661,846	681,846
a3) Bancos/Depositos y Otros	0	0	a3) Contratistas por Obras Públicas por Pagar a Corto Plazo	1,081,018	1,081,018
a4) Inversiones Temporales (Hasta 3 meses)	0	0	a4) Participaciones y Aportaciones por Pagar a Corto Plazo	0	0
a5) Fondos con Afectación Específica	0	0	a5) Transferencias Otorgadas por Pagar a Corto Plazo	204,141	204,141
a6) Depósitos de Fondos de Terceros en Garantía y/o Administración	0	0	a6) Intereses, Comisiones y Otros Gastos de la Deuda Pública por Pagar a Corto Plazo	0	0
a7) Otros Efectivos y Equivalentes	0	0	a7) Retenciones y Contribuciones por Pagar a Corto Plazo	1,680,814	1,490,705
b. Derechos a Recibir Efectivo o Equivalentes (b=b1+b2+b3+b4+b5+b6+b7)	1,617,353	510,214	a8) Devoluciones de la Ley de Ingresos por Pagar a Corto Plazo	0	0
b1) Inversiones Financieras de Corto Plazo	0	0	a9) Otras Cuentas por Pagar a Corto Plazo	1,118	1,119
b2) Cuentas por Cobrar a Corto Plazo	0	0	b. Documentos por Pagar a Corto Plazo (b=b1+b2+b3)	358,268	358,268
b3) Deudores Diversos por Cobrar a Corto Plazo	1,250,536	176,154	b1) Documentos Comerciales por Pagar a Corto Plazo	0	0
b4) Ingresos por Recuperar a Corto Plazo	30,281	0	b2) Documentos con Contratistas por Obras Públicas por Pagar a Corto Plazo	0	0
b5) Deudores por Anticipos de la Tesorería a Corto Plazo	0	0	b3) Otros Documentos por Pagar a Corto Plazo	358,268	358,268
b6) Préstamos Otorgados a Corto Plazo	13,650	13,650	c. Porción a Corto Plazo de la Deuda Pública a Largo Plazo (c=c1+c2)	0	0
b7) Otros Derechos a Recibir Efectivo o Equivalentes a Corto Plazo	322,886	320,410	c1) Porción a Corto Plazo de la Deuda Pública	0	0
c. Derechos a Recibir Bienes o Servicios (c=c1+c2+c3+c4+c5)	12,000	12,000	c2) Porción a Corto Plazo de Arrendamiento Financiero	0	0
c1) Anticipo a Proveedores por Adquisición de Bienes y Prestación de Servicios a Corto Plazo	12,000	12,000	d. Títulos y Valores a Corto Plazo	0	0
c2) Anticipo a Proveedores por Adquisición de Bienes Inmuebles y Muebles a Corto Plazo	0	0	e. Pasivos Diferidos a Corto Plazo (e=e1+e2+e3)	0	0
c3) Anticipo a Proveedores por Adquisición de Bienes Intangibles a Corto Plazo	0	0	e1) Ingresos Cobrados por Adelantado a Corto Plazo	0	0
c4) Anticipo a Contratistas por Obras Públicas a Corto Plazo	0	0	e2) Intereses Cobrados por Adelantado a Corto Plazo	0	0
c5) Otros Derechos a Recibir Bienes o Servicios a Corto Plazo	0	0	e3) Otros Pasivos Diferidos a Corto Plazo	0	0
d. Inventarios (d=d1+d2+d3+d4+d5)	0	0	f. Fondos y Bienes de Terceros en Garantía y/o Administración a Corto Plazo (f=f1+f2+f3+f4+f5+f6)	0	0
d1) Inventario de Mercancías para Venta	0	0	f1) Fondos en Garantía a Corto Plazo	0	0
d2) Inventario de Mercancías Terminadas	0	0	f2) Fondos en Administración a Corto Plazo	0	0
d3) Inventario de Mercancías en Proceso de Elaboración	0	0	f3) Fondos Contingentes a Corto Plazo	0	0
d4) Inventario de Materias Primas, Materiales y Suministros para Producción	0	0	f4) Fondos de Fideicomisos, Mandatos y Contratos Análogos a Corto Plazo	0	0
d5) Bienes en Tránsito	0	0	f5) Otros Fondos de Terceros en Garantía y/o Administración a Corto Plazo	0	0
e. Almacenes	0	0	f6) Valores y Bienes en Garantía a Corto Plazo	0	0
f. Estimación por Pérdida o Deterioro de Activos Circulantes (f=f1+f2)	0	0	g. Provisiones a Corto Plazo (g=g1+g2+g3)	0	0
f1) Estimación para Cuentas Incobrables por Derechos a Recibir Efectivo o Equivalentes	0	0	g1) Provisión para Demandas y Juicios a Corto Plazo	0	0
f2) Estimación por Deterioro de Inventarios	0	0	g2) Provisión para Contingencias a Corto Plazo	0	0
g. Otros Activos Circulantes (g=g1+g2+g3+g4)	0	0	g3) Otras Provisiones a Corto Plazo	0	0
g1) Valores en Garantía	0	0	h. Otros Pasivos a Corto Plazo (h=h1+h2+h3)	-292,682	-292,682
g2) Bienes en Garantía (excluye depósitos de fondos)	0	0	h1) Ingresos por Clasificar	0	0
g3) Bienes Derivados de Embargos, Dismisos, Aseguramientos y Dación en Pago	0	0	h2) Recaudación por Participar	0	0
g4) Adquisición con Fondos de Terceros	0	0	h3) Otros Pasivos Circulantes	-292,682	-292,682
<b>IA. Total de Activos Circulantes (IA = a + b + c + d + e + f + g)</b>	<b>5,831,886</b>	<b>2,111,486</b>	<b>IA. Total de Pasivos Circulantes (IA = a + b + c + d + e + f + g + h)</b>	<b>4,121,888</b>	<b>3,918,936</b>
<b>Activo No Circulante</b>			<b>Pasivo No Circulante</b>		
a. Inversiones Financieras a Largo Plazo	0	0	a. Cuentas por Pagar a Largo Plazo	0	0
b. Derechos a Recibir Efectivo o Equivalentes a Largo Plazo	0	0	b. Documentos por Pagar a Largo Plazo	0	0
c. Bienes Inmuebles, Infraestructura y Construcciones en Proceso	118,406,325	118,412,576	c. Deuda Pública a Largo Plazo	0	0
d. Bienes Muebles	876,854	798,854	d. Pasivos Diferidos a Largo Plazo	0	0
e. Activos Intangibles	217,896	65,712	e. Fondos y Bienes de Terceros en Garantía y/o en Administración a Largo Plazo	10,600	10,600
f. Depreciación, Deterioro y Amortización Acumulada de Bienes	0	0	f. Provisiones a Largo Plazo	0	0
g. Activos Diferidos	2,395,730	2,153,589	<b>II. Total de Pasivos No Circulantes (II = a + b + c + d + e + f)</b>	<b>10,600</b>	<b>10,600</b>
h. Estimación por Pérdida o Deterioro de Activos No Circulantes	0	0	<b>II. Total del Pasivo (II = IA + II)</b>	<b>4,132,288</b>	<b>3,930,536</b>
i. Otros Activos no Circulantes	0	0	<b>HACIENDA PÚBLICA/PATRIMONIO</b>		
<b>IB. Total de Activos No Circulantes (IB = a + b + c + d + e + f + g + h + i)</b>	<b>121,696,805</b>	<b>121,428,727</b>	<b>IIA. Hacienda Pública/Patrimonio Contribuido (IIA = a + b + c)</b>	0	0
<b>I. Total del Activo (I = IA + IB)</b>	<b>127,728,691</b>	<b>123,540,214</b>	a. Aportaciones	0	0
			b. Donaciones de Capital	0	0
			c. Actualización de la Hacienda Pública/Patrimonio	0	0
			<b>IIIB. Hacienda Pública/Patrimonio Generado (IIIB = a + b + c + d + e)</b>	123,030,425	119,043,699
			a. Resultados del Ejercicio (Ahorro/ Desahorro)	3,986,726	1,366,376
			b. Resultados de Ejercicios Anteriores	104,359,168	103,002,792
			c. Reservas	0	0
			d. Reservas	0	0
			e. Rectificaciones de Resultados de Ejercicios Anteriores	14,684,531	14,684,531
			<b>IIIC. Exceso o Insuficiencia en la Actualización de la Hacienda Pública/Patrimonio (IIIC = a + b)</b>	0	0
			a. Resultado por Posición Monetaria	0	0
			b. Resultado por Tenencia de Activos no Monetarios	0	0
			<b>III. Total Hacienda Pública/Patrimonio (III = IIA + IIIB + IIIC)</b>	<b>123,030,425</b>	<b>119,043,699</b>
			<b>IV. Total del Pasivo y Hacienda Pública/Patrimonio (IV = II + III)</b>	<b>127,162,713</b>	<b>122,974,236</b>

MUNICIPIO DE VILLA DE LA PAZ (a)							
Informe Analítico de la Deuda Pública y Otros Pasivos - LDF							
Del 1 de Enero al 30 de Junio de 2023 (b)							
(PESOS)							
Denominación de la Deuda Pública y Otros Pasivos (c)	Saldo al 31 de diciembre de 2022 (d)	Disposiciones del Periodo (e)	Amortizaciones del Periodo (f)	Revaluaciones, Reclasificaciones y Otros Ajustes (g)	Saldo Final del Periodo (h) h=d+e-f+g	Pago de Intereses del Periodo (i)	Pago de Comisiones y demás costos asociados durante el Periodo (j)
1. Deuda Pública (1=A+B)	0	0	0	0	0	0	0
A. Corto Plazo (A=a1+a2+a3)	0	0	0	0	0	0	0
a1) Instituciones de Crédito	0	0	0	0	0	0	0
a2) Títulos y Valores	0	0	0	0	0	0	0
a3) Arrendamientos Financieros	0	0	0	0	0	0	0
B. Largo Plazo (B=b1+b2+b3)	0	0	0	0	0	0	0
b1) Instituciones de Crédito	0	0	0	0	0	0	0
b2) Títulos y Valores	0	0	0	0	0	0	0
b3) Arrendamientos Financieros	0	0	0	0	0	0	0
2. Otros Pasivos	4,496,514				4,698,266		
3. Total de la Deuda Pública y Otros Pasivos	4,496,514	0	0	0	4,698,266	0	0
4. Deuda Contingente 1 (Informativo)	0	0	0	0	0	0	0
A. Deuda Contingente 1	0				0		
B. Deuda Contingente 2	0				0		
C. Deuda Contingente XX	0				0		
5. Valor de Instrumentos Bono Cupón Cero 2 (Informativo)	0	0	0	0	0	0	0
A. Instrumento Bono Cupón Cero 1					0		
B. Instrumento Bono Cupón Cero 2					0		
C. Instrumento Bono Cupón Cero XX					0		

1. Se refiere a cualquier financiamiento sin fuente o garantía de pago definida, que sea asumida de manera solidaria o subsidiaria por las Entidades Federativas con sus Municipios, organismos descentralizados y empresas de participación estatal mayoritaria y fideicomisos, locales o municipales, y por los Municipios con sus respectivos organismos descentralizados y empresas de participación municipal mayoritaria.

2. Se refiere al valor del Bono Cupón Cero que respalda el pago de los créditos asociados al mismo (Activo).

Obligaciones a Corto Plazo (k)	Monto Contratado (l)	Plazo Pactado (m)	Tasa de Interés (n)	Comisiones y Costos Relacionados (o)	Tasa Efectiva (p)
6. Obligaciones a Corto Plazo (Informativo)	0	0	0	0	0
A. Crédito 1					
B. Crédito 2					
C. Crédito XX					



**MUNICIPIO DE VILLA DE LA PAZ (a)**  
**Balance Presupuestario - LDF**  
**Del 1 de Enero al 30 de Junio de 2023 (b)**  
**(PESOS)**

Concepto (c)	Estimado/ Aprobado (d)	Devengado	Recaudado/ Pagado
<b>A. Ingresos Totales (A = A1+A2+A3)</b>	<b>2,616,822</b>	<b>1,989,611</b>	<b>1,959,330</b>
A1. Ingresos de Libre Disposición	2,616,822	1,989,611	1,959,330
A2. Transferencias Federales Etiquetadas			
A3. Financiamiento Neto	0	0	0
<b>B. Egresos Presupuestarios<sup>1</sup> (B = B1+B2)</b>	<b>28,205,078</b>	<b>13,411,116</b>	<b>13,411,116</b>
B1. Gasto No Etiquetado (sin incluir Amortización de la Deuda Pública)	28,205,078	13,411,116	13,411,116
B2. Gasto Etiquetado (sin incluir Amortización de la Deuda Pública)			
<b>C. Remanentes del Ejercicio Anterior (C = C1 + C2)</b>	<b>0</b>	<b>0</b>	<b>0</b>
C1. Remanentes de Ingresos de Libre Disposición aplicados en el periodo			
C2. Remanentes de Transferencias Federales Etiquetadas aplicados en el periodo			
<b>I. Balance Presupuestario (I = A - B + C)</b>	<b>-25,588,256</b>	<b>-11,421,504</b>	<b>-11,451,786</b>
<b>II. Balance Presupuestario sin Financiamiento Neto (II = I - A3)</b>	<b>-25,588,256</b>	<b>-11,421,504</b>	<b>-11,451,786</b>
<b>III. Balance Presupuestario sin Financiamiento Neto y sin Remanentes del Ejercicio Anterior (III = II - C)</b>	<b>-25,588,256</b>	<b>-11,421,504</b>	<b>-11,451,786</b>

Concepto	Aprobado	Devengado	Pagado
<b>E. Intereses, Comisiones y Gastos de la Deuda (E = E1+E2)</b>	<b>0</b>	<b>0</b>	<b>0</b>
E1. Intereses, Comisiones y Gastos de la Deuda con Gasto No Etiquetado			
E2. Intereses, Comisiones y Gastos de la Deuda con Gasto Etiquetado			
<b>IV. Balance Primario (IV = III + E)</b>	<b>-25,588,256</b>	<b>-11,421,504</b>	<b>-11,451,786</b>

Concepto	Estimado/ Aprobado	Devengado	Recaudado/ Pagado
<b>F. Financiamiento (F = F1 + F2)</b>	<b>0</b>	<b>0</b>	<b>0</b>
F1. Financiamiento con Fuente de Pago de Ingresos de Libre Disposición			
F2. Financiamiento con Fuente de Pago de Transferencias Federales Etiquetadas			
<b>G. Amortización de la Deuda (G = G1 + G2)</b>	<b>0</b>	<b>0</b>	<b>0</b>
G1. Amortización de la Deuda Pública con Gasto No Etiquetado			
G2. Amortización de la Deuda Pública con Gasto Etiquetado			
<b>A3. Financiamiento Neto (A3 = F - G)</b>	<b>0</b>	<b>0</b>	<b>0</b>

Concepto	Estimado/ Aprobado	Devengado	Recaudado/ Pagado
<b>A1. Ingresos de Libre Disposición</b>	<b>2,616,822</b>	<b>1,989,611</b>	<b>1,959,330</b>
<b>A3.1 Financiamiento Neto con Fuente de Pago de Ingresos de Libre Disposición (A3.1 = F1 - G1)</b>	<b>0</b>	<b>0</b>	<b>0</b>
F1. Financiamiento con Fuente de Pago de Ingresos de Libre Disposición	0	0	0
G1. Amortización de la Deuda Pública con Gasto No Etiquetado	0	0	0
<b>B1. Gasto No Etiquetado (sin incluir Amortización de la Deuda Pública)</b>	<b>28,205,078</b>	<b>13,411,116</b>	<b>13,411,116</b>
<b>C1. Remanentes de Ingresos de Libre Disposición aplicados en el periodo</b>	<b>0</b>	<b>0</b>	<b>0</b>
<b>V. Balance Presupuestario de Recursos Disponibles (V = A1 + A3.1 - B1 + C1)</b>	<b>-25,588,256</b>	<b>-11,421,504</b>	<b>-11,451,786</b>
<b>VI. Balance Presupuestario de Recursos Disponibles sin Financiamiento Neto (VI = V - A3.1)</b>	<b>-25,588,256</b>	<b>-11,421,504</b>	<b>-11,451,786</b>

Concepto	Estimado/ Aprobado	Devengado	Recaudado/ Pagado
A2. Transferencias Federales Etiquetadas	0	0	0
A3.2 Financiamiento Neto con Fuente de Pago de Transferencias Federales Etiquetadas (A3.2 = F2 - G2)	0	0	0
F2. Financiamiento con Fuente de Pago de Transferencias Federales Etiquetadas	0	0	0
G2. Amortización de la Deuda Pública con Gasto Etiquetado	0	0	0
B2. Gasto Etiquetado (sin incluir Amortización de la Deuda Pública)	0	0	0
C2.-Remanentes de Transferencias Federales Etiquetadas aplicados en el periodo		0	0
VII. Balance Presupuestario de Recursos Etiquetados (VII = A2 + A3.2 - B2 + C2)	0	0	0
VIII. Balance Presupuestario de Recursos Etiquetados sin Financiamiento Neto (VIII = VII - A3.2)	0	0	0

**MUNICIPIO DE VILLA DE LA PAZ (a)**  
**Estado Analítico del Ejercicio del Presupuesto de Egresos Detallado - LDF**  
**Clasificación por Objeto del Gasto (Capítulo y Concepto)**  
**Del 1 de Enero al 30 de Junio de 2023 (b)**  
**(PESOS)**

Concepto (c)	Egresos					Subejercicio (e)
	Aprobado (d)	Ampliaciones/ (Reducciones)	Modificado	Devengado	Pagado	
<b>I. Gasto No Etiquetado (I=A+B+C+D+E+F+G+H+I)</b>	<b>28,205,078</b>	<b>3,731,501</b>	<b>31,936,579</b>	<b>13,411,116</b>	<b>13,411,116</b>	<b>18,525,463</b>
<b>A. Servicios Personales (A=a1+a2+a3+a4+a5+a6+a7)</b>	<b>12,607,153</b>	<b>-29,000</b>	<b>12,581,153</b>	<b>4,432,736</b>	<b>4,432,736</b>	<b>8,148,417</b>
a1) Remuneraciones al Personal de Carácter Permanente	10,105,657	-160,000	9,945,657	3,860,575	3,860,575	6,085,082
a2) Remuneraciones al Personal de Carácter Transitorio	0	0	0	0	0	0
a3) Remuneraciones Adicionales y Especiales	1,901,495	274,000	2,175,495	482,370	482,370	1,693,125
a4) Seguridad Social	0	0	0	0	0	0
a5) Otras Prestaciones Sociales y Económicas	600,000	-140,000	460,000	89,790	89,790	370,210
a6) Previsiones	0	0	0	0	0	0
a7) Pago de Estímulos a Servidores Públicos	0	0	0	0	0	0
<b>B. Materiales y Suministros (B=b1+b2+b3+b4+b5+b6+b7+b8+b9)</b>	<b>1,445,971</b>	<b>560,000</b>	<b>2,005,971</b>	<b>843,028</b>	<b>843,028</b>	<b>1,162,943</b>
b1) Materiales de Administración, Emisión de Documentos y Artículos Oficiales	379,084	150,000	529,084	185,908	185,908	343,176
b2) Alimentos y Utensilios	24,312	50,000	74,312	18,651	18,651	55,661
b3) Materias Primas y Materiales de Producción y Comercialización	0	0	0	0	0	0
b4) Materiales y Artículos de Construcción y de Reparación	20,516	50,000	70,516	28,069	28,069	42,448
b5) Productos Químicos, Farmacéuticos y de Laboratorio	6,919	5,000	11,919	2,612	2,612	9,307
b6) Combustibles, Lubricantes y Aditivos	899,553	-25,000	874,553	417,604	417,604	256,950
b7) Vestuario, Blancos, Prendas de Protección y Artículos Deportivos	82,168	70,000	152,168	50,403	50,403	101,765
b8) Materiales y Suministros Para Seguridad	1,058	0	1,058	0	0	1,058
b9) Herramientas, Refacciones y Accesorios Menores	232,359	280,000	492,359	139,781	139,781	352,578
<b>C. Servicios Generales (C=c1+c2+c3+c4+c5+c6+c7+c8+c9)</b>	<b>2,844,500</b>	<b>2,332,520</b>	<b>5,177,021</b>	<b>2,694,525</b>	<b>2,694,525</b>	<b>2,482,986</b>
c1) Servicios Básicos	1,131,294	685,000	1,816,294	659,623	659,623	1,157,671
c2) Servicios de Arrendamiento	46,164	200,000	248,164	161,596	161,596	86,568
c3) Servicios Profesionales, Científicos, Técnicos y Otros Servicios	124,366	60,000	204,366	49,992	49,992	154,373
c4) Servicios Financieros, Bancarios y Comerciales	18,230	0	18,230	2,137	2,137	16,093
c5) Servicios de Instalación, Reparación, Mantenimiento y Conservación	148,821	115,000	263,821	199,429	199,429	64,392
c6) Servicios de Comunicación Social y Publicidad	0	0	0	0	0	0
c7) Servicios de Traslado y Viáticos	287,903	-30,000	257,903	67,926	67,926	169,977
c8) Servicios Oficiales	667,329	260,000	927,329	892,960	892,960	64,370
c9) Otros Servicios Generales	418,395	982,520	1,410,915	661,862	661,862	749,053
<b>D. Transferencias, Asignaciones, Subsidios y Otras Ayudas (D=d1+d2+d3+d4+d5+d6+d7+d8+d9)</b>	<b>933,632</b>	<b>500,000</b>	<b>1,433,632</b>	<b>688,217</b>	<b>688,217</b>	<b>745,415</b>
d1) Transferencias Internas y Asignaciones al Sector Público	0	0	0	0	0	0
d2) Transferencias al Resto del Sector Público	0	0	0	0	0	0
d3) Subsidios y Subvenciones	104,907	50,000	154,907	31,976	31,976	122,931
d4) Ayudas Sociales	722,672	450,000	1,172,672	652,344	652,344	520,528
d5) Pensiones y Jubilaciones	105,853	0	105,853	3,897	3,897	101,956
d6) Transferencias a Fideicomisos, Mandatos y Otros Análogos	0	0	0	0	0	0
d7) Transferencias a la Seguridad Social	0	0	0	0	0	0
d8) Donativos	0	0	0	0	0	0
d9) Transferencias al Exterior	0	0	0	0	0	0
<b>E. Bienes Muebles, Inmuebles e Intangibles (E=e1+e2+e3+e4+e5+e6+e7+e8+e9)</b>	<b>5,327</b>	<b>232,183</b>	<b>237,510</b>	<b>232,183</b>	<b>232,183</b>	<b>5,327</b>
e1) Mobiliario y Equipo de Administración	0	80,000	80,000	80,000	80,000	0
e2) Mobiliario y Equipo Educativo y Recreativo	0	0	0	0	0	0
e3) Equipo e Instrumental Médico y de Laboratorio	0	0	0	0	0	0
e4) Vehículos y Equipo de Transporte	0	0	0	0	0	0
e5) Equipo de Defensa y Seguridad	0	0	0	0	0	0
e6) Maquinaria, Otros Equipos y Herramientas	5,327	0	5,327	0	0	5,327
e7) Activos Biológicos	0	0	0	0	0	0
e8) Bienes Inmuebles	0	0	0	0	0	0
e9) Activos Intangibles	0	152,183	152,183	152,183	152,183	0
<b>F. Inversión Pública (F=f1+f2+f3)</b>	<b>9,804,395</b>	<b>132,797</b>	<b>9,937,191</b>	<b>4,520,428</b>	<b>4,520,428</b>	<b>5,416,763</b>
f1) Obra Pública en Bienes de Dominio Público	9,200,000	172,797	9,372,797	4,278,283	4,278,283	5,094,514
f2) Obra Pública en Bienes Propios	0	0	0	0	0	0
f3) Proyectos Productivos y Acciones de Fomento	604,395	-40,000	564,395	242,145	242,145	322,250
<b>G. Inversiones Financieras y Otras Provisiones (G=g1+g2+g3+g4+g5+g6+g7)</b>	<b>0</b>	<b>0</b>	<b>0</b>	<b>0</b>	<b>0</b>	<b>0</b>
g1) Inversiones Para el Fomento de Actividades Productivas	0	0	0	0	0	0
g2) Acciones y Participaciones de Capital	0	0	0	0	0	0
g3) Compra de Títulos y Valores	0	0	0	0	0	0
g4) Concesión de Préstamos	0	0	0	0	0	0
g5) Inversiones en Fideicomisos, Mandatos y Otros Análogos	0	0	0	0	0	0
Fideicomiso de Desastres Naturales (Informativo)	0	0	0	0	0	0
g6) Otras Inversiones Financieras	0	0	0	0	0	0
g7) Provisiones para Contingencias y Otras Erogaciones Especiales	0	0	0	0	0	0
<b>H. Participaciones y Aportaciones (H=h1+h2+h3)</b>	<b>0</b>	<b>0</b>	<b>0</b>	<b>0</b>	<b>0</b>	<b>0</b>
h1) Participaciones	0	0	0	0	0	0
h2) Aportaciones	0	0	0	0	0	0
h3) Convenios	0	0	0	0	0	0
<b>I. Deuda Pública (I=i1+i2+i3+i4+i5+i6+i7)</b>	<b>564,102</b>	<b>0</b>	<b>564,102</b>	<b>0</b>	<b>0</b>	<b>564,102</b>
i1) Amortización de la Deuda Pública	0	0	0	0	0	0
i2) Intereses de la Deuda Pública	0	0	0	0	0	0
i3) Comisiones de la Deuda Pública	0	0	0	0	0	0
i4) Gastos de la Deuda Pública	0	0	0	0	0	0
i5) Costo por Coberturas	0	0	0	0	0	0
i6) Apoyos Financieros	0	0	0	0	0	0
i7) Adeudos de Ejercicios Fiscales Anteriores (ADEFAS)	564,102	0	564,102	0	0	564,102

**MUNICIPIO DE VILLA DE LA PAZ (a)**  
**Estado Analítico del Ejercicio del Presupuesto de Egresos Detallado - LDF**  
**Clasificación por Objeto del Gasto (Capítulo y Concepto)**  
**Del 1 de Enero al 30 de Junio de 2023 (b)**  
**(PESOS)**

Concepto (c)	Egresos					Subejercicio (e)
	Aprobado (d)	Ampliaciones/ (Reducciones)	Modificado	Devengado	Pagado	
<b>II. Gasto Etiquetado (II=A+B+C+D+E+F+G+H+I)</b>	0	0	0	0	0	0
<b>A. Servicios Personales (A=a1+a2+a3+a4+a5+a6+a7)</b>	0	0	0	0	0	0
a1) Remuneraciones al Personal de Carácter Permanente	0	0	0	0	0	0
a2) Remuneraciones al Personal de Carácter Transitorio	0	0	0	0	0	0
a3) Remuneraciones Adicionales y Especiales	0	0	0	0	0	0
a4) Seguridad Social	0	0	0	0	0	0
a5) Otras Prestaciones Sociales y Económicas	0	0	0	0	0	0
a6) Previsiones	0	0	0	0	0	0
a7) Pago de Estímulos a Servidores Públicos	0	0	0	0	0	0
<b>B. Materiales y Suministros (B=b1+b2+b3+b4+b5+b6+b7+b8+b9)</b>	0	0	0	0	0	0
b1) Materiales de Administración, Emisión de Documentos y Artículos Oficiales	0	0	0	0	0	0
b2) Alimentos y Utensilios	0	0	0	0	0	0
b3) Materias Primas y Materiales de Producción y Comercialización	0	0	0	0	0	0
b4) Materiales y Artículos de Construcción y de Reparación	0	0	0	0	0	0
b5) Productos Químicos, Farmacéuticos y de Laboratorio	0	0	0	0	0	0
b6) Combustibles, Lubricantes y Aditivos	0	0	0	0	0	0
b7) Vestuario, Blancos, Prendas de Protección y Artículos Deportivos	0	0	0	0	0	0
b8) Materiales y Suministros Para Seguridad	0	0	0	0	0	0
b9) Herramientas, Refacciones y Accesorios Menores	0	0	0	0	0	0
<b>C. Servicios Generales (C=c1+c2+c3+c4+c5+c6+c7+c8+c9)</b>	0	0	0	0	0	0
c1) Servicios Básicos	0	0	0	0	0	0
c2) Servicios de Arrendamiento	0	0	0	0	0	0
c3) Servicios Profesionales, Científicos, Técnicos y Otros Servicios	0	0	0	0	0	0
c4) Servicios Financieros, Bancarios y Comerciales	0	0	0	0	0	0
c5) Servicios de Instalación, Reparación, Mantenimiento y Conservación	0	0	0	0	0	0
c6) Servicios de Comunicación Social y Publicidad	0	0	0	0	0	0
c7) Servicios de Traslado y Viáticos	0	0	0	0	0	0
c8) Servicios Oficiales	0	0	0	0	0	0
c9) Otros Servicios Generales	0	0	0	0	0	0
<b>D. Transferencias, Asignaciones, Subsidios y Otras Ayudas (D=d1+d2+d3+d4+d5+d6+d7+d8+d9)</b>	0	0	0	0	0	0
d1) Transferencias Internas y Asignaciones al Sector Público	0	0	0	0	0	0
d2) Transferencias al Resto del Sector Público	0	0	0	0	0	0
d3) Subsidios y Subvenciones	0	0	0	0	0	0
d4) Ayudas Sociales	0	0	0	0	0	0
d5) Pensiones y Jubilaciones	0	0	0	0	0	0
d6) Transferencias a Fideicomisos, Mandatos y Otros Análogos	0	0	0	0	0	0
d7) Transferencias a la Seguridad Social	0	0	0	0	0	0
d8) Donativos	0	0	0	0	0	0
d9) Transferencias al Exterior	0	0	0	0	0	0
<b>E. Bienes Muebles, Inmuebles e Intangibles (E=e1+e2+e3+e4+e5+e6+e7+e8+e9)</b>	0	0	0	0	0	0
e1) Mobiliario y Equipo de Administración	0	0	0	0	0	0
e2) Mobiliario y Equipo Educativo y Recreativo	0	0	0	0	0	0
e3) Equipo e Instrumental Médico y de Laboratorio	0	0	0	0	0	0
e4) Vehículos y Equipo de Transporte	0	0	0	0	0	0
e5) Equipo de Defensa y Seguridad	0	0	0	0	0	0
e6) Maquinaria, Otros Equipos y Herramientas	0	0	0	0	0	0
e7) Activos Biológicos	0	0	0	0	0	0
e8) Bienes Inmuebles	0	0	0	0	0	0
e9) Activos Intangibles	0	0	0	0	0	0
<b>F. Inversión Pública (F=f1+f2+f3)</b>	0	0	0	0	0	0
f1) Obra Pública en Bienes de Dominio Público	0	0	0	0	0	0
f2) Obra Pública en Bienes Propios	0	0	0	0	0	0
f3) Proyectos Productivos y Acciones de Fomento	0	0	0	0	0	0
<b>G. Inversiones Financieras y Otras Provisiones (G=g1+g2+g3+g4+g5+g6+g7)</b>	0	0	0	0	0	0
g1) Inversiones Para el Fomento de Actividades Productivas	0	0	0	0	0	0
g2) Acciones y Participaciones de Capital	0	0	0	0	0	0
g3) Compra de Títulos y Valores	0	0	0	0	0	0
g4) Concesión de Préstamos	0	0	0	0	0	0
g5) Inversiones en Fideicomisos, Mandatos y Otros Análogos	0	0	0	0	0	0
g6) Fideicomiso de Desastres Naturales (informativo)	0	0	0	0	0	0
g7) Otras Inversiones Financieras	0	0	0	0	0	0
g8) Provisiones para Contingencias y Otras Erogaciones Especiales	0	0	0	0	0	0
<b>H. Participaciones y Aportaciones (H=h1+h2+h3)</b>	0	0	0	0	0	0
h1) Participaciones	0	0	0	0	0	0
h2) Aportaciones	0	0	0	0	0	0
h3) Convenios	0	0	0	0	0	0
<b>I. Deuda Pública (I=i1+i2+i3+i4+i5+i6+i7)</b>	0	0	0	0	0	0
i1) Amortización de la Deuda Pública	0	0	0	0	0	0
i2) Intereses de la Deuda Pública	0	0	0	0	0	0
i3) Comisiones de la Deuda Pública	0	0	0	0	0	0
i4) Gastos de la Deuda Pública	0	0	0	0	0	0
i5) Costo por Coberturas	0	0	0	0	0	0
i6) Apoyos Financieros	0	0	0	0	0	0
i7) Adeudos de Ejercicios Fiscales Anteriores (ADEFAS)	0	0	0	0	0	0
<b>III. Total de Egresos (III = I + II)</b>	28,205,078	3,731,501	31,936,579	13,411,116	13,411,116	18,525,463

**MUNICIPIO DE VILLA DE LA PAZ (a)**  
**Estado Analítico del Ejercicio del Presupuesto de Egresos Detallado - LDF**  
**Clasificación Administrativa**  
**Del 1 de Enero al 30 de Junio de 2023 (b)**  
**(PESOS)**

Concepto (c)	Egresos					Subejercicio (e)
	Aprobado (d)	Ampliaciones/ (Reducciones)	Modificado	Devengado	Pagado	
<b>I. Gasto No Etiquetado (I=A+B+C+D+E+F+G+H)</b>	<b>28,205,078</b>	<b>3,731,501</b>	<b>31,936,579</b>	<b>13,411,116</b>	<b>13,411,116</b>	<b>18,525,463</b>
TESORERIA	17,534,883	1,496,501	19,031,384	7,464,081	7,464,081	11,567,303
INFRAESTRUCTURA	5,850,000	-50,000	5,800,000	3,974,939	3,974,939	1,825,061
FORTALECIMIENTO	1,470,195	2,285,000	3,755,195	1,972,096	1,972,096	1,783,099
OTROS	3,350,000	0	3,350,000	0	0	3,350,000
						0
						0
						0
						0
<b>II. Gasto Etiquetado (II=A+B+C+D+E+F+G+H)</b>	<b>0</b>	<b>0</b>	<b>0</b>	<b>0</b>	<b>0</b>	<b>0</b>
TESORERIA	0	0	0	0	0	0
INFRAESTRUCTURA	0	0	0	0	0	0
FORTALECIMIENTO	0	0	0	0	0	0
OTROS	0	0	0	0	0	0
						0
						0
						0
						0
						0
						0
						0
<b>III. Total de Egresos (III = I + II)</b>	<b>28,205,078</b>	<b>3,731,501</b>	<b>31,936,579</b>	<b>13,411,116</b>	<b>13,411,116</b>	<b>18,525,463</b>

**MUNICIPIO DE VILLA DE LA PAZ (a)**  
**Estado Analítico del Ejercicio del Presupuesto de Egresos Detallado - LDF**  
**Clasificación Funcional (Finalidad y Función)**  
**Del 1 de Enero al 30 de Junio de 2023 (b)**  
**(PESOS)**

Concepto (c)	Egresos					Subejercicio (e)
	Aprobado (d)	Ampliaciones/ (Reducciones)	Modificado	Devengado	Pagado	
<b>I. Gasto No Etiquetado (I=A+B+C+D)</b>	<b>28,205,078</b>	<b>3,731,501</b>	<b>31,936,579</b>	<b>13,411,116</b>	<b>13,411,116</b>	<b>18,525,463</b>
<b>A. Gobierno (A=a1+a2+a3+a4+a5+a6+a7+a8)</b>	<b>17,677,299</b>	<b>1,758,704</b>	<b>19,436,003</b>	<b>7,386,414</b>	<b>7,386,414</b>	<b>12,049,588</b>
a1) Legislación	604,395	895,000	1,499,395	757,828	757,828	741,567
a2) Justicia			0			0
a3) Coordinación de la Política de Gobierno			0			0
a4) Relaciones Exteriores			0			0
a5) Asuntos Financieros y Hacendarios	17,072,904	863,704	17,936,608	6,628,587	6,628,587	11,308,021
a6) Seguridad Nacional			0			0
a7) Asuntos de Orden Público y de Seguridad Interior			0			0
a8) Otros Servicios Generales			0			0
<b>B. Desarrollo Social (B=b1+b2+b3+b4+b5+b6+b7)</b>	<b>10,527,779</b>	<b>1,972,797</b>	<b>12,500,576</b>	<b>6,024,702</b>	<b>6,024,702</b>	<b>6,475,874</b>
b1) Protección Ambiental			0			0
b2) Vivienda y Servicios a la Comunidad	10,065,800	1,922,797	11,988,597	5,772,004	5,772,004	6,216,593
b3) Salud			0			0
b4) Recreación, Cultura y Otras Manifestaciones Sociales			0			0
b5) Educación			0			0
b6) Protección Social			0			0
b7) Otros Asuntos Sociales	461,979	50,000	511,979	252,697	252,697	259,281
<b>C. Desarrollo Económico (C=c1+c2+c3+c4+c5+c6+c7+c8+c9)</b>	<b>0</b>	<b>0</b>	<b>0</b>	<b>0</b>	<b>0</b>	<b>0</b>
c1) Asuntos Económicos, Comerciales y Laborales en General			0			0
c2) Agropecuaria, Silvicultura, Pesca y Caza			0			0
c3) Combustibles y Energía			0			0
c4) Minería, Manufacturas y Construcción			0			0
c5) Transporte			0			0
c6) Comunicaciones			0			0
c7) Turismo			0			0
c8) Ciencia, Tecnología e Innovación			0			0
c9) Otras Industrias y Otros Asuntos Económicos			0			0
<b>D. Otras No Clasificadas en Funciones Anteriores (D=d1+d2+d3+d4)</b>	<b>0</b>	<b>0</b>	<b>0</b>	<b>0</b>	<b>0</b>	<b>0</b>
d1) Transacciones de la Deuda Pública / Costo Financiero de la Deuda			0			0
d2) Transferencias, Participaciones y Aportaciones Entre Diferentes Niveles y Ordenes de Gobierno			0			0
d3) Saneamiento del Sistema Financiero			0			0
d4) Adeudos de Ejercicios Fiscales Anteriores			0			0
<b>II. Gasto Etiquetado (II=A+B+C+D)</b>	<b>0</b>	<b>0</b>	<b>0</b>	<b>0</b>	<b>0</b>	<b>0</b>
<b>A. Gobierno (A=a1+a2+a3+a4+a5+a6+a7+a8)</b>	<b>0</b>	<b>0</b>	<b>0</b>	<b>0</b>	<b>0</b>	<b>0</b>
a1) Legislación			0			0
a2) Justicia			0			0
a3) Coordinación de la Política de Gobierno			0			0
a4) Relaciones Exteriores			0			0
a5) Asuntos Financieros y Hacendarios			0			0
a6) Seguridad Nacional			0			0
a7) Asuntos de Orden Público y de Seguridad Interior			0			0
a8) Otros Servicios Generales			0			0
<b>B. Desarrollo Social (B=b1+b2+b3+b4+b5+b6+b7)</b>	<b>0</b>	<b>0</b>	<b>0</b>	<b>0</b>	<b>0</b>	<b>0</b>
b1) Protección Ambiental			0			0
b2) Vivienda y Servicios a la Comunidad			0			0
b3) Salud			0			0
b4) Recreación, Cultura y Otras Manifestaciones Sociales			0			0
b5) Educación			0			0
b6) Protección Social			0			0
b7) Otros Asuntos Sociales			0			0
<b>C. Desarrollo Económico (C=c1+c2+c3+c4+c5+c6+c7+c8+c9)</b>	<b>0</b>	<b>0</b>	<b>0</b>	<b>0</b>	<b>0</b>	<b>0</b>
c1) Asuntos Económicos, Comerciales y Laborales en General			0			0
c2) Agropecuaria, Silvicultura, Pesca y Caza			0			0
c3) Combustibles y Energía			0			0
c4) Minería, Manufacturas y Construcción			0			0
c5) Transporte			0			0
c6) Comunicaciones			0			0
c7) Turismo			0			0
c8) Ciencia, Tecnología e Innovación			0			0
c9) Otras Industrias y Otros Asuntos Económicos			0			0

MUNICIPIO DE VILLA DE LA PAZ (a)  
 Estado Analítico del Ejercicio del Presupuesto de Egresos Detallado - LDF  
 Clasificación Funcional (Finalidad y Función)  
 Del 1 de Enero al 30 de Junio de 2023 (b)  
 (PESOS)

Concepto (c)	Egresos					Subejercicio (e)
	Aprobado (d)	Ampliaciones/ (Reducciones)	Modificado	Devengado	Pagado	
D. Otras No Clasificadas en Funciones Anteriores (D=d1+d2+d3+d4)	0	0	0	0	0	0
d1) Transacciones de la Deuda Publica / Costo Financiero de la Deuda			0			0
d2) Transferencias, Participaciones y Aportaciones Entre Diferentes Niveles y Ordenes de Gobierno			0			0
d3) Saneamiento del Sistema Financiero			0			0
d4) Adeudos de Ejercicios Fiscales Anteriores			0			0
III. Total de Egresos (III = I + II)	28,205,078	3,731,501	31,936,579	13,411,116	13,411,116	18,525,463

MUNICIPIO DE VILLA DE LA PAZ (a)  
Proyecciones de Ingresos - LDF  
(PESOS)  
(CIFRAS NOMINALES)

Concepto (b)	Año en Cuestión 2023 (de iniciativa de Ley) (c)	2024 (d)	2025 (d)	2026 (d)	2027 (d)	2028 (d)
<b>1. Ingresos de Libre Disposición (1=A+B+C+D+E+F+G+H+I+J+K+L)</b>	0	12,397,686	0	0	0	0
A. Impuestos	0	560,389	0	0	0	0
B. Cuotas y Aportaciones de Seguridad Social	0	0	0	0	0	0
C. Contribuciones de Mejoras	0	0	0	0	0	0
D. Derechos	0	0	0	0	0	0
E. Productos	0	429,875	0	0	0	0
F. Aprovechamientos	0	0	0	0	0	0
G. Ingresos por Venta de Bienes y Prestación de Servicios	0	60,379	0	0	0	0
H. Participaciones	0	0	0	0	0	0
I. Incentivos Derivados de la Colaboración Fiscal	0	11,155,299	0	0	0	0
J. Transferencias y Asignaciones	0	186,838	0	0	0	0
K. Convenios	0	0	0	0	0	0
L. Otros Ingresos de Libre Disposición	0	4,906	0	0	0	0
<b>2. Transferencias Federales Etiquetadas (2=A+B+C+D+E)</b>	0	13,101,731	0	0	0	0
A. Aportaciones	0	8,376,741	0	0	0	0
B. Convenios	0	4,724,990	0	0	0	0
C. Fondos Distintos de Aportaciones	0	0	0	0	0	0
D. Transferencias, Asignaciones, Subsidios y Subvenciones, y Pensiones y Jubilaciones	0	0	0	0	0	0
E. Otras Transferencias Federales Etiquetadas	0	0	0	0	0	0
<b>3. Ingresos Derivados de Financiamientos (3=A)</b>	0	0	0	0	0	0
A. Ingresos Derivados de Financiamientos	0	0	0	0	0	0
<b>4. Total de Ingresos Proyectados (4=(1+2+3))</b>	0	25,499,417	0	0	0	0
<b>Datos Informativos</b>						
1. Ingresos Derivados de Financiamientos con Fuente de Pago de Recursos de Libre Disposición	0	0	0	0	0	0
2. Ingresos derivados de Financiamientos con Fuente de Pago de Transferencias Federales Etiquetadas	0	0	0	0	0	0
3. Ingresos Derivados de Financiamiento (3 = 1 + 2)	0	0	0	0	0	0



**MUNICIPIO DE VILLA DE LA PAZ (a)**  
**Resultados de Egresos - LDF**  
**(PESOS)**

Concepto (b)	2018 (c)	2019 (c)	2020 (c)	2021 (c)	2022 (c)	2023 (d)
<b>1. Gasto No Etiquetado (1=A+B+C+D+E+F+G+H+I)</b>	<b>0</b>	<b>17,320,970</b>	<b>15,571,156</b>	<b>13,945,057</b>	<b>0</b>	<b>0</b>
A. Servicios Personales	0	9,738,867	7,139,795	7,170,369	0	
B. Materiales y Suministros	0	1,298,755	1,562,233	1,216,369	0	
C. Servicios Generales	0	3,602,903	4,204,771	2,920,001	0	
D. Transferencias, Asignaciones, Subsidios y Otras Ayudas	0	2,680,445	2,664,357	2,638,318	0	
E. Bienes Muebles, Inmuebles e Intangibles	0	0	0	0	0	
F. Inversión Pública	0	0	0	0	0	
G. Inversiones Financieras y Otras Provisiones	0	0	0	0	0	
H. Participaciones y Aportaciones	0	0	0	0	0	
I. Deuda Pública	0	0	0	0	0	
<b>2. Gasto Etiquetado (2=A+B+C+D+E+F+G+H+I)</b>	<b>0</b>	<b>30,730,070</b>	<b>15,834,002</b>	<b>8,255,749</b>	<b>0</b>	<b>0</b>
A. Servicios Personales	0	0	0	0	0	
B. Materiales y Suministros	0	0	0	0	0	
C. Servicios Generales	0	0	0	0	0	
D. Transferencias, Asignaciones, Subsidios y Otras Ayudas	0	0	0	0	0	
E. Bienes Muebles, Inmuebles e Intangibles	0	30,730,070	15,834,002	8,255,749	0	
F. Inversión Pública	0	0	0	0	0	
G. Inversiones Financieras y Otras Provisiones	0	0	0	0	0	
H. Participaciones y Aportaciones	0	0	0	0	0	
I. Deuda Pública	0	0	0	0	0	
<b>3. Total del Resultado de Egresos (3=1+2)</b>	<b>0</b>	<b>48,051,040</b>	<b>31,405,158</b>	<b>22,200,806</b>	<b>0</b>	<b>0</b>

**MUNICIPIO DE VILLA DE LA PAZ (a)**  
**Informe sobre Estudios Actuariales - LDF**

	Pensiones y jubilaciones	Salud	Riesgos de trabajo	Invalidez y vida	Otras prestaciones sociales
<b>Tipo de Sistema</b> Prestación laboral o Fondo general para trabajadores del estado o municipio Beneficio definido, Contribución definida o Mixto					
<b>Población afiliada</b>					
<b>Activos</b>					
Edad máxima					
Edad mínima					
Edad promedio					
<b>Pensionados y Jubilados</b>					
Edad máxima					
Edad mínima					
Edad promedio					
<b>Beneficiarios</b>					
Promedio de años de servicio (trabajadores activos)					
Aportación individual al plan de pensión como % del salario					
Aportación del ente público al plan de pensión como % del salario					
Crecimiento esperado de los pensionados y jubilados (como %)					
Crecimiento esperado de los activos (como %)					
Edad de Jubilación o Pensión					
Esperanza de vida					
<b>Ingresos del Fondo</b>					
Ingresos Anuales al Fondo de Pensiones					
<b>Nómina anual</b>					
Activos					
Pensionados y Jubilados					
Beneficiarios de Pensionados y Jubilados					
<b>Monto mensual por pensión</b>					
Máximo					
Mínimo					
Promedio					
<b>Monto de la reserva</b>					
<b>Valor presente de las obligaciones</b>					
Pensiones y Jubilaciones en curso de pago					
Generación actual					
Generaciones futuras					
<b>Valor presente de las contribuciones asociadas a los sueldos futuros de cotización X%</b>					
Generación actual					
Generaciones futuras					
<b>Valor presente de aportaciones futuras</b>					
Generación actual					
Generaciones futuras					
Otros Ingresos					
<b>Déficit/superávit actuarial</b>					
Generación actual					
Generaciones futuras					
<b>Período de suficiencia</b>					
Año de descapitalización					
Tasa de rendimiento					
<b>Estudio actuarial</b>					
Año de elaboración del estudio actuarial					
Empresa que elaboró el estudio actuarial					



GOBIERNO MUNICIPAL  
VILLA DE LA PAZ

H. CABILDO



## ACTA No. 45 TRIGÉSIMA SEGUNDA SESIÓN ORDINARIA

En el Municipio de Villa de La Paz del Estado de San Luis Potosí, siendo las 12:00 horas del día viernes 14 de julio del 2023, en el inmueble que ocupa las Instalaciones del Palacio Municipal, reunidos los Miembros del H. Cabildo con el fin de llevar a efecto Sesión Ordinaria, acto que preside el L.A.E. Jorge Armando Torres Martínez, Presidente Municipal, llevará a cabo la presente sesión bajo el siguiente:

### ORDEN DEL DÍA

1. BIENVENIDA.
2. PASE DE LISTA DE ASISTENCIA Y VERIFICACIÓN DE CUÓRUM.
3. INSTALACIÓN LEGAL DE LA REUNIÓN.
4. LECTURA DE CORRESPONDENCIA.
5. PRESENTACIÓN Y EN SU CASO APROBACIÓN DE LOS ESTADOS FINANCIEROS CORRESPONDIENTES AL PERIODO DE ABRIL A JUNIO, SEGUNDO TRIMESTRE DEL AÑO 2023.
6. ASUNTOS GENERALES.
7. LECTURA DEL ACTA, APROBACIÓN Y FIRMA DE LA MISMA.
8. CIERRE DE LA SESIÓN.

**PUNTO NÚMERO UNO: BIENVENIDA.** Toma la palabra el L.A.E. Jorge Armando Torres Martínez, Presidente Municipal y les da la Bienvenida a los miembros de este H. Cabildo y desea que todos los acuerdos que se tomen sean los mejores en beneficio del Municipio.

**PUNTO NÚMERO DOS: PASE DE LISTA DE ASISTENCIA Y VERIFICACIÓN DE CUÓRUM.** Toma la palabra el Secretario General del H. Ayuntamiento Lic. José Alfredo Velázquez Martínez y procede a pasar lista de asistencia: L.A.E. Jorge Armando Torres Martínez, Presidente Municipal (presente), Lic. Francisco Javier Medrano Álvarez, Síndico Municipal (presente). Los Regidores: C. Irma Alvarado Silva (presente), C. Aurora Castillo Sias (presente), C. José Luis Guadiana Ortiz (presente), C. Ma. Isabel Cerda Ramos (presente), C. Ricardo Michel Vega Estrada (presente) y C. María Irene Vargas Gómez (presente), de acuerdo al punto se verifica que existe Cuórum Legal para la realización de la asamblea previamente convocada, encontrándose presentes 8 Integrantes de los 8 que conforman el H. Cabildo Municipal.

**PUNTO NÚMERO TRES: INSTALACIÓN LEGAL DE LA REUNIÓN.** Toma la palabra el L.A.E. Jorge Armando Torres Martínez, Presidente Municipal y declara instalada formalmente la Trigésima Segunda Sesión Ordinaria, siendo las 12:15 horas del día viernes 14 de julio del año en curso y manifiesta que todos los acuerdos y decisiones que se tomen en esta reunión, serán legales.

María Irene Vargas Gómez

"2023, Año del Centenario del Voto de las Mujeres en San Luis Potosí, Precursor Nacional"

Hidalgo y Juárez SN, Colonia Centro C.P. 78830  
Villa de La Paz, San Luis Potosí

VILLA DE LA PAZ  
2021-2024  
HAY QUE AVANZAR POR TERCERA VECES

*[Handwritten signatures and initials on the right margin]*



GOBIERNO MUNICIPAL  
VILLA DE LA PAZ

H. CABILDO



**PUNTO NÚMERO CUATRO: LECTURA DE CORRESPONDENCIA.** En uso de la palabra el Secretario General del H. Ayuntamiento Lic. José Alfredo Velázquez Martínez quien menciona que llego correspondencia del Congreso del Estado referente a Reformas del Artículo 122 BIS y Artículo 15. De igual forma llegaron exhortos del Congreso para que se realicen gestiones e implementación de acciones administrativas que les permitan pagar pensiones o crear grupos en favor de los trabajadores, implementación de procesos laborales adecuados para evitar laudos y otro dirigido a las direcciones de ecología para la realización de la revisión e informe de tiraderos clandestinos. Clausura del periodo ordinario, elección e instalación de diputación permanente. También llego correspondencia de solicitud por parte de la esposa del Sr. Francisco Torres donde solicita un punto de Cabildo, donde expone que es la única beneficiaria del señor ya mencionado el cual ya falleció, a continuación pone a consideración del H. Cabildo si en la siguiente reunión se añade el punto al orden del día. El Presidente Municipal, Regidora Irma Alvarado Silva y el Regidor José Luis Guadiana Ortiz mencionan que es una situación complicada ya que el municipio no cuenta con el suficiente recurso para las pensiones. En uso de la palabra la Regidora Ma. Isabel Cerda Ramos pregunta de los casos del Señor Javier Garay, Isaías Alvarado, Zeferino Faz García y si se realizaría algún convenio. El Presidente Municipal menciona que del Sr. Javier Garay se le pagaran 162 mil pesos en parcialidades y posterior quincenalmente. La Tesorera Municipal menciona que del Sr. Zeferino e Isaías se les pagara en unas semanas. El Presidente Municipal comenta que el Contralor Interno está viendo otros casos de personas que no están trabajando pero están en lista de nómina, de estos temas menciona que en la próxima reunión de Cabildo se dará la información correspondiente. Sin más comentarios.

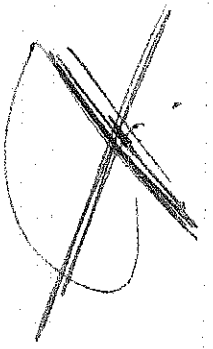
**PUNTO NÚMERO CINCO: PRESENTACIÓN Y EN SU CASO APROBACIÓN DE LOS ESTADOS FINANCIEROS CORRESPONDIENTES AL PERIODO DE ABRIL A JUNIO, SEGUNDO TRIMESTRE DEL AÑO 2023.** Toma la palabra el Secretario General del H. Ayuntamiento Lic. José Alfredo Velázquez Martínez y cede la misma a los CC. Lic. Martha María Puente Faz, Tesorera Municipal y Contador Margarito Mendoza Gaitán quienes proceden a explicar los Estados Financieros Correspondientes al Segundo Trimestre Abril – Junio 2023, Ingresos y Egresos. En uso de la palabra la Tesorera Municipal procede a explicar cada uno de los rubros de los ingresos. Sin más comentarios. Toma la palabra el Contador Margarito Mendoza Gaitán y procede a explicar cada uno de los rubros de los egresos. En uso de la palabra la Regidora Ma. Isabel Cerda pregunta que es lo que se tiene pendiente del mes de junio en cuanto a hacienda, ISR, o que se planea durante los siguientes meses, de igual forma pregunta de las dietas atrasadas de los regidores. La Tesorera Municipal menciona que lo que se tiene programado es lo del crédito y se pagara lo de finanzas. El Contador Margarito comenta que se pagara para que se vaya al corriente y con las devoluciones pagar lo atrasado. En uso de la palabra el Presidente Municipal le pide a la Tesorera Municipal que cheque bien lo de las dietas de los regidores, les informa

*[Handwritten signatures and marks on the right margin, including a large 'X' and several illegible signatures.]*





*J. Velázquez*

que habrá un pago de la mina y se harán los pagos correspondientes para que quede todo al corriente. Recalca que lo que se está debiendo en cuanto impuestos es de administraciones pasadas. En uso de la palabra la Regidora Ma. Isabel Cerda Ramos menciona que es importante que lo verifiquen ya que se rebaja de nómina y el Impuesto sobre Nómina se está pagando lo anterior. En uso de la palabra el Contador Margarito menciona que hay un programa bueno de impuestos que ayudaría al municipio al quedar al corriente. En uso de la palabra la Regidora Ma. Isabel Cerda le pide al Contador Margarito que lo verifique y aprovechar que está vigente y que el objetivo sea beneficiar al municipio. Sin más comentarios. Toma la palabra el Secretario General del H. Ayuntamiento Lic. José Alfredo Velázquez Martínez y somete a votación el punto número cinco el cual queda de la siguiente manera: **8 votos a favor, 0 abstenciones, 0 votos en contra. Por UNANIMIDAD se da por aprobado el punto.**



**PUNTO NÚMERO SEIS: ASUNTOS GENERALES.** En uso de la palabra el Presidente Municipal menciona que de los temas que se tocaron en el punto de correspondencia acerca de algunos trabajadores, se tomaran en próxima reunión de Cabildo. El Síndico Municipal menciona que está trabajando en coordinación con el Contralor Interno. En uso de la palabra la Regidora Ma. Isabel Cerda Ramos menciona que es importante que se haga una buena mediación y no comprometer a futuras administraciones. En uso de la palabra el Presidente Municipal comenta que se está trabajando, que del préstamo que se pidió de 500 mil, no se autorizo, que a otros municipios les llega muy buen recurso, pero Villa de La Paz llega poco recurso, ya que se tiene la idea de que al ser municipio minero no le falta mucho, pero la realidad es otra, recalca que se está trabajando que se está gestionando. En uso de la palabra el Secretario General menciona que del evento donde acudió el Secretario de Educación, querían que estuviera el Presidente no un representante, evento que el Presidente no pudo asistir por motivo de Auditoria. Al final acudió él como representante y se procedió al evento, donde se comento que los apoyos a las escuelas son por parte del Gobierno Federal. De igual forma menciona que se dio a conocer el trabajo de la Regidora Ma. Isabel Cerda Ramos en las Instituciones el cual se dejo de realizar, siendo muy importante este trabajo por diversas situaciones que se han presentado. Comenta que también se le dio a conocer al Secretario la problemática del agua ya que esto también perjudica a las escuelas. También se le hizo conocer la problemática de la seguridad en las escuelas. En uso de la palabra la Regidora Ma. Isabel Cerda Ramos menciona que se deben poner a trabajar y realizar buenos proyectos. En uso de la palabra la Regidora Irma Alvarado Silva pregunta del Programa La Escuela es Nuestra. El Presidente Municipal menciona que el programa sigue, que de lo que ya se dio están checando con los comités como van con los reportes. El Secretario General menciona que algunos comités no están funcionando, no se ha ejercido todo el recurso, por esta razón se está verificando. La Regidora Ma. Isabel Cerda Ramos menciona que es importante que entreguen informes según se está trabajando. Sin más comentarios.

*Isabel Cerda Ramos*



*María Irene López S.*





GOBIERNO MUNICIPAL  
VILLA DE LA PAZ

H. CABILDO



*Handwritten signature*

**PUNTO NÚMERO SIETE: LECTURA DEL ACTA, APROBACIÓN Y FIRMA DE LA MISMA.** Toma la palabra el Secretario General del H. Ayuntamiento Lic. José Alfredo Velázquez Martínez y procede a dar lectura, la cual es aprobada por los Integrantes presentes del H. Cabildo.

**PUNTO NÚMERO OCHO: CIERRE DE LA SESIÓN.** Una vez agotados los puntos del Orden del Día el L.A.E. Jorge Armando Torres Martínez da por clausurada la Trigésima Segunda Sesión Ordinaria siendo las 15:08 horas del día viernes 14 de julio del 2023.

**L.A.E. JORGE ARMANDO TORRES MARTÍNEZ**

PRESIDENTE MUNICIPAL CONSTITUCIONAL DE VILLA DE LA PAZ, S. L. P.

**LIC. FRANCISCO JAVIER MEDRANO ÁLVAREZ**

SÍNDICO MUNICIPAL

REGIDORES CONSTITUCIONALES

**IRMA ALVARADO SILVA**

REGIDORA DE MAYORÍA RELATIVA

**AURORA CASTILLO SIAS**

REGIDORA DE REP. PROPORCIONAL 1

**JOSÉ LUIS GUADIANA ORTIZ**

REGIDOR DE REP. PROPORCIONAL 2

**MA. ISABEL CERDA RAMOS**

REGIDORA DE REP. PROPORCIONAL 3

*Handwritten signature*



GOBIERNO MUNICIPAL  
VILLA DE LA PAZ

H. CABILDO



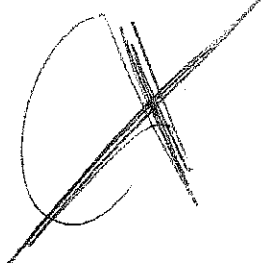
*C. V. M. P.*

*[Signature]*  
RICARDO MIGUEL VEGA ESTRADA  
REGIDOR DE REP. PROPORCIONAL 4

*Maria Irene Vargas G.*  
MARÍA IRENE VARGAS GÓMEZ  
REGIDORA DE REP. PROPORCIONAL 5

SECRETARÍA DEL H. AYUNTAMIENTO

*[Signature]*  
LIC. JOSÉ ALFREDO VELÁZQUEZ MARTÍNEZ  
SECRETARIO GENERAL DEL H. AYUNTAMIENTO



"2023, Año del Centenario del Voto de las Mujeres en San Luis Potosí, Precursor Nacional"

Hidalgo y Juárez SN, Colonia Centro C.P. 78830  
Villa de La Paz, San Luis Potosí

**VILLA DE LA PAZ**  
2021-2024  
JUNTOS AVANZAMOS TRABAJANDO



Usr: SUPERVISOR  
Rep: rptAnalicMensualIngresos

### MUNICIPIO DE VILLA DE LA PAZ SAN LUIS POTOSI Estado Analítico Mensual de Ingresos Al 30/Jun/2023

Fecha: 14 Jul 2023  
hora de impresión: 12:57 p. m.

Rubro de Ingreso	Presupuesto Vigiente	Ene	Feb	Mar	Abr	May	Jun	Jul	Ago	Sep	Oct	Nov	Dic	Total (Vigente - Total)	Diferencia Total (Vigente - Total)
Ingresos sobre el patrimonio	\$612,937.74	\$1,659,852.50	\$33,452.00	\$56,619.00	\$21,285.00	\$69,072.10	\$84,701.90	\$0.00	\$0.00	\$0.00	\$0.00	\$0.00	\$0.00	\$1,323,335.16	-\$513,567.36
<b>IMPUESTO PREDIAL</b>	\$512,937.74	\$1,659,852.50	\$33,452.00	\$56,619.00	\$21,285.00	\$69,072.10	\$84,701.90	\$0.00	\$0.00	\$0.00	\$0.00	\$0.00	\$0.00	\$1,323,335.16	-\$513,567.36
a) Urbanos y suburbanos habitacion	\$397,951.74	\$1,477,917.50	\$24,117.00	\$35,499.00	\$4,118.00	\$44,970.10	\$42,358.00	\$0.00	\$0.00	\$0.00	\$0.00	\$0.00	\$0.00	\$1,148,059.60	-\$750,893.60
b) Urbanos y suburbanos deactivos	\$26,000.00	\$0.00	\$0.00	\$0.00	\$0.00	\$0.00	\$0.00	\$0.00	\$0.00	\$0.00	\$0.00	\$0.00	\$0.00	\$0.00	\$26,000.00
c) Rústicos	\$23,000.00	\$1,629.00	\$0.00	\$0.00	\$0.00	\$0.00	\$0.00	\$0.00	\$0.00	\$0.00	\$0.00	\$0.00	\$0.00	\$23,000.00	\$23,000.00
d) Eidal	\$45,000.00	\$13,599.00	\$0.00	\$0.00	\$0.00	\$0.00	\$0.00	\$0.00	\$0.00	\$0.00	\$0.00	\$0.00	\$0.00	\$45,000.00	\$45,000.00
e) Traslado de Dominio	\$60,000.00	\$5,920.00	\$0.00	\$0.00	\$0.00	\$0.00	\$0.00	\$0.00	\$0.00	\$0.00	\$0.00	\$0.00	\$0.00	\$60,000.00	\$60,000.00
f) Accesos de Inmuebles	\$21,000.00	\$0.00	\$0.00	\$0.00	\$0.00	\$0.00	\$0.00	\$0.00	\$0.00	\$0.00	\$0.00	\$0.00	\$0.00	\$21,000.00	\$21,000.00
<b>Recargos</b>	\$1,000.00	\$0.00	\$0.00	\$0.00	\$0.00	\$0.00	\$0.00	\$0.00	\$0.00	\$0.00	\$0.00	\$0.00	\$0.00	\$1,000.00	\$1,000.00
<b>Actualización</b>	\$8,000.00	\$0.00	\$0.00	\$0.00	\$0.00	\$0.00	\$0.00	\$0.00	\$0.00	\$0.00	\$0.00	\$0.00	\$0.00	\$8,000.00	\$8,000.00
<b>Multas</b>	\$3,000.00	\$0.00	\$0.00	\$0.00	\$0.00	\$0.00	\$0.00	\$0.00	\$0.00	\$0.00	\$0.00	\$0.00	\$0.00	\$3,000.00	\$3,000.00
Declaracion por prestación de servicios	\$1,964,926.30	\$72,825.30	\$81,761.22	\$56,243.44	\$165,737.94	\$58,244.87	\$165,553.16	\$0.00	\$0.00	\$0.00	\$0.00	\$0.00	\$0.00	\$590,105.83	\$1,483,914.15
<b>Servicios de Patrimonio</b>	\$48,000.00	\$1,570.17	\$1,590.50	\$1,718.96	\$3,756.74	\$9,791.55	\$2,203.23	\$0.00	\$0.00	\$0.00	\$0.00	\$0.00	\$0.00	\$10,143.05	\$27,756.95
a) Fletes de mercancías	\$18,000.00	\$0.00	\$0.00	\$0.00	\$0.00	\$0.00	\$0.00	\$0.00	\$0.00	\$0.00	\$0.00	\$0.00	\$0.00	\$18,000.00	\$18,000.00
b) Otros fletes	\$24,000.00	\$1,570.17	\$1,590.50	\$1,718.96	\$3,756.74	\$9,791.55	\$2,203.23	\$0.00	\$0.00	\$0.00	\$0.00	\$0.00	\$0.00	\$24,000.00	\$24,000.00
c) Uso de agua en instalaciones	\$1,000.00	\$0.00	\$0.00	\$0.00	\$0.00	\$0.00	\$0.00	\$0.00	\$0.00	\$0.00	\$0.00	\$0.00	\$0.00	\$1,000.00	\$1,000.00
<b>Servicios de Reseo</b>	\$16,000.00	\$0.00	\$0.00	\$0.00	\$0.00	\$0.00	\$0.00	\$0.00	\$0.00	\$0.00	\$0.00	\$0.00	\$0.00	\$16,000.00	\$16,000.00
a) Registro de firma para marcas	\$16,000.00	\$0.00	\$0.00	\$0.00	\$0.00	\$0.00	\$0.00	\$0.00	\$0.00	\$0.00	\$0.00	\$0.00	\$0.00	\$16,000.00	\$16,000.00
<b>Servicios de Patrocinación</b>	\$159,000.00	\$4,105.47	\$0.00	\$0.00	\$2,455.95	\$598.30	\$0.00	\$0.00	\$0.00	\$0.00	\$0.00	\$0.00	\$0.00	\$11,759.72	\$159,000.00
a) Licencias de Construcción	\$60,000.00	\$4,105.47	\$0.00	\$0.00	\$2,455.95	\$598.30	\$0.00	\$0.00	\$0.00	\$0.00	\$0.00	\$0.00	\$0.00	\$60,000.00	\$60,000.00
b) Licencias de Uso de Suelo	\$99,000.00	\$0.00	\$0.00	\$0.00	\$0.00	\$0.00	\$0.00	\$0.00	\$0.00	\$0.00	\$0.00	\$0.00	\$0.00	\$99,000.00	\$99,000.00
c) Permisos para Construir en Cerro	\$0.00	\$0.00	\$0.00	\$0.00	\$0.00	\$0.00	\$0.00	\$0.00	\$0.00	\$0.00	\$0.00	\$0.00	\$0.00	\$0.00	\$0.00
<b>Servicios del Registro Civil</b>	\$50,000.00	\$33,424.61	\$26,554.67	\$30,627.22	\$23,840.29	\$21,615.53	\$36,911.92	\$0.00	\$0.00	\$0.00	\$0.00	\$0.00	\$0.00	\$165,796.02	\$516,203.68
a) Celebración de Matrimonios	\$50,000.00	\$2,484.35	\$755.22	\$0.00	\$916.54	\$0.00	\$819.51	\$0.00	\$0.00	\$0.00	\$0.00	\$0.00	\$0.00	\$5,265.62	\$50,000.00
b) Registro de Sentencias de Divorcio	\$0.00	\$544.18	\$1,072.08	\$2,597.20	\$329.04	\$0.00	\$2,187.76	\$0.00	\$0.00	\$0.00	\$0.00	\$0.00	\$0.00	\$4,863.26	\$4,863.26
c) Certificación de Actas de Nacimiento	\$300,000.00	\$33,951.84	\$31,513.37	\$32,217.93	\$16,730.45	\$26,447.10	\$29,634.70	\$0.00	\$0.00	\$0.00	\$0.00	\$0.00	\$0.00	\$137,155.40	\$162,844.60
d) Certificación de Actas de Defunción	\$30,000.00	\$3,020.32	\$976.00	\$968.45	\$1,654.05	\$1,363.11	\$938.76	\$0.00	\$0.00	\$0.00	\$0.00	\$0.00	\$0.00	\$7,950.64	\$30,000.00
e) Certificación de Actas de Nacimiento	\$30,000.00	\$1,599.30	\$424.25	\$1,444.00	\$1,918.59	\$1,283.50	\$3,529.31	\$0.00	\$0.00	\$0.00	\$0.00	\$0.00	\$0.00	\$6,054.74	\$30,000.00
f) Otros Servicios	\$20,000.00	\$2,800.00	\$424.25	\$1,444.00	\$1,918.59	\$1,283.50	\$3,529.31	\$0.00	\$0.00	\$0.00	\$0.00	\$0.00	\$0.00	\$6,054.74	\$20,000.00
g) Certificación de Actas de Defunción	\$10,000.00	\$2,600.00	\$424.25	\$1,444.00	\$1,918.59	\$1,283.50	\$3,529.31	\$0.00	\$0.00	\$0.00	\$0.00	\$0.00	\$0.00	\$6,054.74	\$10,000.00
h) Por el registro encasillados de	\$10,000.00	\$2,700.00	\$424.25	\$1,444.00	\$1,918.59	\$1,283.50	\$3,529.31	\$0.00	\$0.00	\$0.00	\$0.00	\$0.00	\$0.00	\$6,054.74	\$10,000.00
<b>Servicios de Copias de la Via Pl.</b>	\$10,000.00	\$3,755.66	\$0.00	\$0.00	\$0.00	\$0.00	\$0.00	\$0.00	\$0.00	\$0.00	\$0.00	\$0.00	\$0.00	\$3,755.66	\$10,000.00
<b>Servicios de Estacionamiento en la</b>	\$5,000.00	\$0.00	\$0.00	\$0.00	\$0.00	\$0.00	\$0.00	\$0.00	\$0.00	\$0.00	\$0.00	\$0.00	\$0.00	\$0.00	\$5,000.00
<b>Servicios de Reparación, Conserva</b>	\$5,000.00	\$785.16	\$423.26	\$0.00	\$0.00	\$0.00	\$0.00	\$0.00	\$0.00	\$0.00	\$0.00	\$0.00	\$0.00	\$1,208.42	\$5,000.00
<b>Servicios de Licencias de Publicidad</b>	\$1,000.00	\$0.00	\$0.00	\$0.00	\$775.59	\$0.00	\$0.00	\$0.00	\$0.00	\$0.00	\$0.00	\$0.00	\$0.00	\$775.59	\$1,000.00

Page 1  
Mexico Irene Ubayogin



REP. SUPERVISOR  
Rep. rpt-IndetecPresupuestoIngresos

MUNICIPIO DE VILLA DE LA PAZ  
SAN LUIS POTOSI  
Estado Analítico Mensual de Ingresos  
Al 30/Jun./2023

Fecha y hora de impresión: 14/Jul/2023 12:17 p. m.

Table with columns: Rubro de Ingreso, Presupuesto Vigente, Ene, Feb, Mar, Abr, May, Jun, Jul, Ago, Sep, Oct, Nov, Dic, Total (Meses - Total), Diferencia (Meses - Total). Rows include categories like Servicios de Nomenclatura Urbana, Licencia y Retiro para Venta de t, etc.

Page 2  
Handwritten signatures and notes at the bottom of the page.



US SUPERVISOR  
Rep: rptAnaliticoPresupuestoIngresos

**MUNICIPIO DE VILLA DE LA PAZ**  
**SAN LUIS POTOSI**  
Estado Analitico Mensual de Ingresos  
Al 30/Jun/2023

Fecha y Hora de Impresión: 14/Jun/2023  
12:57 p. m.

Rubro de Ingreso	Presupuesto Vigente	Ene	Feb	Mar	Abr	May	Jun	Jul	Ago	Sep	Oct	Nov	Dic	Total Vigente - Total	Diferencia
81-16 Fondo de Estabilizacion a los Ingre	\$1,000.00	\$0.00	\$0.00	\$0.00	\$0.00	\$0.00	\$0.00	\$0.00	\$0.00	\$0.00	\$0.00	\$0.00	\$0.00	\$0.00	\$1,000.00
82 Adscripciones	\$2,000,000.00	\$1,448,287.75	\$0.00	\$2,892,895.50	\$0.00	\$1,059,203.50	\$0.00	\$0.00	\$0.00	\$0.00	\$0.00	\$0.00	\$0.00	\$0.00	\$5,286,686.25
82-01 Fondo de Aportaciones para la Infr	\$6,000,000.00	\$1,035,200.00	\$0.00	\$2,110,407.00	\$0.00	\$1,059,203.50	\$0.00	\$0.00	\$0.00	\$0.00	\$0.00	\$0.00	\$0.00	\$0.00	\$5,881,221.00
82-02 Fondo de Aportaciones para el Fort	\$4,000,000.00	\$591,084.25	\$0.00	\$782,188.50	\$0.00	\$782,159.50	\$0.00	\$0.00	\$0.00	\$0.00	\$0.00	\$0.00	\$0.00	\$0.00	\$1,865,471.25
83 Donativos	\$0.00	\$0.00	\$0.00	\$0.00	\$0.00	\$0.00	\$0.00	\$0.00	\$0.00	\$0.00	\$0.00	\$0.00	\$0.00	\$0.00	-\$265.00
83-10 FISE 2012	\$489,551.00	\$0.00	\$0.00	\$5.00	\$0.00	\$0.00	\$0.00	\$0.00	\$0.00	\$0.00	\$0.00	\$0.00	\$0.00	\$0.00	-\$489,546.00
84 Incentivos Derivados de la Colaborac	\$793,609.00	\$0.00	\$23,444.12	\$21,473.32	\$20,311.50	\$18,159.42	\$13,876.23	\$0.00	\$0.00	\$0.00	\$0.00	\$0.00	\$0.00	\$0.00	\$157,069.32
84-01 Impuesto sobre Tenencia o Uso de	\$0.00	\$0.00	\$0.00	\$0.00	\$1.48	\$0.00	\$0.00	\$0.00	\$0.00	\$0.00	\$0.00	\$0.00	\$0.00	\$0.00	-\$2.41
84-02 Impuesto Sobre Automóviles Nuavc	\$200,000.00	\$0.00	\$17,395.63	\$21,473.32	\$17,221.97	\$16,311.13	\$11,379.50	\$0.00	\$0.00	\$0.00	\$0.00	\$0.00	\$0.00	\$0.00	\$63,921.03
84-03 Incentivo 5%	\$593,609.00	\$0.00	\$0.00	\$0.00	\$0.00	\$0.00	\$0.00	\$0.00	\$0.00	\$0.00	\$0.00	\$0.00	\$0.00	\$0.00	-\$593,609.00
84-04 Recaudacion Impuesto Sobre la Re	\$250,000.00	\$0.00	\$0.00	\$0.00	\$3,066.05	\$1,866.29	\$1,651.23	\$0.00	\$0.00	\$0.00	\$0.00	\$0.00	\$0.00	\$0.00	\$12,532.06
84-06 Impuesto Sobre Nomina	\$160,000.00	\$0.00	\$0.00	\$0.00	\$0.00	\$0.00	\$100,836.30	\$0.00	\$0.00	\$0.00	\$0.00	\$0.00	\$0.00	\$0.00	\$100,836.30
91 Transferencias y Asignaciones	\$407,000.00	\$0.00	\$0.00	\$0.00	\$0.00	\$0.00	\$0.00	\$0.00	\$0.00	\$0.00	\$0.00	\$0.00	\$0.00	\$0.00	-\$407,000.00
91-01 D.U.F.	\$407,000.00	\$0.00	\$0.00	\$0.00	\$0.00	\$0.00	\$0.00	\$0.00	\$0.00	\$0.00	\$0.00	\$0.00	\$0.00	\$0.00	-\$407,000.00
<b>Total</b>	<b>\$28,206,637.98</b>	<b>\$2,555,507.00</b>	<b>\$1,760,216.58</b>	<b>\$4,044,062.82</b>	<b>\$3,138,215.78</b>	<b>\$5,388,331.81</b>	<b>\$2,774,087.80</b>	<b>\$0.00</b>	<b>\$0.00</b>	<b>\$0.00</b>	<b>\$0.00</b>	<b>\$0.00</b>	<b>\$0.00</b>	<b>\$16,828,656.17</b>	<b>\$11,377,981.81</b>

*[Handwritten signature]*

*[Large handwritten signature]*

*[Handwritten signature]*

*[Handwritten signature]*

*[Handwritten signature]*

Maria Irene Uribe



**MUNICIPIO DE VILLA DE LA PAZ**  
**SAN LUIS POTOSI**  
**Analitico Mensual de Egresos Pagados por Capitulo del Gasto al 30/jun./2023**  
 (Cifras en pesos y centavos)

Factory 14 Jul 2023  
 hora de Impresión 12:58 p. m.

Objeto del Gasto	Presupuesto Vigiente	Ene	Feb	Mar	Abr	May	Jun	Jul	Ago	Sep	Oct	Nov	Dic	Total	Diferencia (Vigente - Total)
<b>1000 SERVICIOS PERSONALES</b>	<b>512,981,162.57</b>	<b>582,491.67</b>	<b>579,544.18</b>	<b>590,501.69</b>	<b>571,959.79</b>	<b>572,529.10</b>	<b>564,754.19</b>	<b>50.00</b>	<b>50.00</b>	<b>50.00</b>	<b>50.00</b>	<b>50.00</b>	<b>50.00</b>	<b>\$4,432,156.56</b>	<b>\$4,148,417.01</b>
<b>1100 REMUNERACIONES AL PERSONAL DE C.</b>	<b>50,846,657.20</b>	<b>562,011.66</b>	<b>588,379.30</b>	<b>548,674.74</b>	<b>569,174.73</b>	<b>541,737.14</b>	<b>571,516.63</b>	<b>50.00</b>	<b>50.00</b>	<b>50.00</b>	<b>50.00</b>	<b>50.00</b>	<b>50.00</b>	<b>\$3,880,876.33</b>	<b>\$5,085,081.87</b>
1113 Dietas	\$1,100,857.20	\$56,514.80	\$57,029.20	\$22,748.90	\$47,865.20	\$57,249.24	\$75,359.02	\$0.00	\$0.00	\$0.00	\$0.00	\$0.00	\$0.00	\$484,348.49	\$635,611.71
1120 Sueldos base al personal permanente	\$1,845,000.00	\$66,514.60	\$67,529.50	\$22,748.90	\$47,865.20	\$57,249.24	\$75,359.02	\$0.00	\$0.00	\$0.00	\$0.00	\$0.00	\$0.00	\$484,348.49	\$635,611.71
1131 Sueldos base al personal permanente	\$3,945,000.00	\$465,547.03	\$556,850.50	\$472,924.95	\$56,453.59	\$574,507.90	\$503,449.95	\$0.00	\$0.00	\$0.00	\$0.00	\$0.00	\$0.00	\$3,395,729.84	\$5,449,270.16
<b>1300 REMUNERACIONES ADICIONALES Y ESP</b>	<b>84,178,461.37</b>	<b>559,028.19</b>	<b>599,078.88</b>	<b>598,920.92</b>	<b>577,638.34</b>	<b>591,030.96</b>	<b>561,956.18</b>	<b>50.00</b>	<b>50.00</b>	<b>50.00</b>	<b>50.00</b>	<b>50.00</b>	<b>50.00</b>	<b>\$482,374.10</b>	<b>\$1,489,128.19</b>
1320 Primes de vacaciones, dominical y gratificac	\$1,850,494.37	\$55,325.19	\$59,078.56	\$59,503.93	\$77,638.04	\$91,030.96	\$53,396.18	\$0.00	\$0.00	\$0.00	\$0.00	\$0.00	\$0.00	\$462,374.10	\$1,388,120.19
1321 Primes de vacaciones, dominical y gratificac	\$1,590,494.27	\$55,325.19	\$59,078.56	\$59,503.93	\$77,638.04	\$91,030.96	\$53,396.18	\$0.00	\$0.00	\$0.00	\$0.00	\$0.00	\$0.00	\$462,374.10	\$1,388,120.19
1330 Horas extraordinarias	\$123,000.00	\$0.00	\$0.00	\$0.00	\$0.00	\$0.00	\$0.00	\$0.00	\$0.00	\$0.00	\$0.00	\$0.00	\$0.00	\$0.00	\$123,000.00
1331 Horas extraordinarias	\$123,000.00	\$0.00	\$0.00	\$0.00	\$0.00	\$0.00	\$0.00	\$0.00	\$0.00	\$0.00	\$0.00	\$0.00	\$0.00	\$0.00	\$123,000.00
1340 Compensaciones	\$300,000.00	\$0.00	\$0.00	\$0.00	\$0.00	\$0.00	\$0.00	\$0.00	\$0.00	\$0.00	\$0.00	\$0.00	\$0.00	\$0.00	\$300,000.00
1241 Compensaciones	\$300,000.00	\$0.00	\$0.00	\$0.00	\$0.00	\$0.00	\$0.00	\$0.00	\$0.00	\$0.00	\$0.00	\$0.00	\$0.00	\$0.00	\$300,000.00
<b>1600 OTRAS PRESTACIONES SOCIALES Y ECC</b>	<b>540,000.00</b>	<b>576,028.60</b>	<b>50.00</b>	<b>50.00</b>	<b>50.00</b>	<b>50.00</b>	<b>50.00</b>	<b>50.00</b>	<b>50.00</b>	<b>50.00</b>	<b>50.00</b>	<b>50.00</b>	<b>50.00</b>	<b>\$59,790.06</b>	<b>\$300,000.00</b>
1620 Indemnizaciones	\$40,000.00	\$76,028.60	\$0.00	\$0.00	\$0.00	\$0.00	\$0.00	\$0.00	\$0.00	\$0.00	\$0.00	\$0.00	\$0.00	\$59,790.06	\$300,000.00
1621 Indemnizaciones	\$40,000.00	\$76,028.60	\$0.00	\$0.00	\$0.00	\$0.00	\$0.00	\$0.00	\$0.00	\$0.00	\$0.00	\$0.00	\$0.00	\$59,790.06	\$300,000.00
<b>2000 MATERIALES Y SUMINISTRO</b>	<b>32,205,876.65</b>	<b>37,576.30</b>	<b>312,871.20</b>	<b>358,856.68</b>	<b>315,833.10</b>	<b>315,832.20</b>	<b>313,324.45</b>	<b>50.00</b>	<b>50.00</b>	<b>50.00</b>	<b>50.00</b>	<b>50.00</b>	<b>50.00</b>	<b>\$53,337.69</b>	<b>\$1,162,842.97</b>
<b>2100 Materiales de administracion, operacion de</b>	<b>362,050.94</b>	<b>210,966.00</b>	<b>349,586.26</b>	<b>366,719.91</b>	<b>36,816.20</b>	<b>316,166.74</b>	<b>322,989.59</b>	<b>50.00</b>	<b>50.00</b>	<b>50.00</b>	<b>50.00</b>	<b>50.00</b>	<b>50.00</b>	<b>\$188,307.89</b>	<b>\$443,178.05</b>
2110 Materiales Oficina y equipos menores de ofc	\$79,895.54	\$16,868.03	\$75,026.06	\$25,642.91	\$6,606.50	\$10,613.02	\$18,012.46	\$0.00	\$0.00	\$0.00	\$0.00	\$0.00	\$0.00	\$50,728.07	\$29,367.47
2111 Materiales Oficina y equipos menores de ofc	\$479,059.94	\$18,868.03	\$75,026.06	\$25,642.91	\$9,868.20	\$10,613.02	\$18,012.46	\$0.00	\$0.00	\$0.00	\$0.00	\$0.00	\$0.00	\$188,307.89	\$443,178.05
2160 Material de impreza	\$50,000.00	\$0.00	\$14,500.00	\$5,164.00	\$0.00	\$4,518.72	\$7,971.50	\$0.00	\$0.00	\$0.00	\$0.00	\$0.00	\$0.00	\$30,582.22	\$14,617.78
2161 Material de impreza	\$50,000.00	\$0.00	\$14,500.00	\$5,164.00	\$0.00	\$4,518.72	\$7,971.50	\$0.00	\$0.00	\$0.00	\$0.00	\$0.00	\$0.00	\$30,582.22	\$14,617.78
<b>2200 ALIMENTOS Y UTENSILIOS</b>	<b>574,316.37</b>	<b>50.00</b>	<b>57,790.87</b>	<b>51,250.00</b>	<b>36,468.01</b>	<b>39,391.64</b>	<b>3769.01</b>	<b>50.00</b>	<b>50.00</b>	<b>50.00</b>	<b>50.00</b>	<b>50.00</b>	<b>50.00</b>	<b>\$18,891.23</b>	<b>\$65,681.14</b>
2210 Productos alimenticios para personas	\$74,316.37	\$0.00	\$7,790.87	\$0,250.00	\$6,468.01	\$6,991.64	\$169.01	\$0.00	\$0.00	\$0.00	\$0.00	\$0.00	\$0.00	\$18,891.23	\$65,681.14
2211 Productos alimenticios para personas	\$74,316.37	\$0.00	\$7,790.87	\$0,250.00	\$6,468.01	\$6,991.64	\$169.01	\$0.00	\$0.00	\$0.00	\$0.00	\$0.00	\$0.00	\$18,891.23	\$65,681.14
<b>2400 MATERIALES Y ARTICULOS DE CONSTRUCC</b>	<b>570,516.39</b>	<b>514,709.50</b>	<b>30.00</b>	<b>54,147.14</b>	<b>59,216.13</b>	<b>59,216.13</b>	<b>50.00</b>	<b>50.00</b>	<b>50.00</b>	<b>50.00</b>	<b>50.00</b>	<b>50.00</b>	<b>50.00</b>	<b>\$59,568.77</b>	<b>\$48,447.62</b>
2460 Material electrico y electrico	\$70,516.39	\$14,709.50	\$0.00	\$4,147.14	\$9,216.13	\$9,216.13	\$0.00	\$0.00	\$0.00	\$0.00	\$0.00	\$0.00	\$0.00	\$59,568.77	\$48,447.62
2461 Material electrico y electrico	\$70,516.39	\$14,709.50	\$0.00	\$4,147.14	\$9,216.13	\$9,216.13	\$0.00	\$0.00	\$0.00	\$0.00	\$0.00	\$0.00	\$0.00	\$59,568.77	\$48,447.62
<b>2600 Productos quimicos, farmaceuticos y de i</b>	<b>311,916.87</b>	<b>3995.00</b>	<b>30.00</b>	<b>3271.32</b>	<b>50.00</b>	<b>50.00</b>	<b>50.00</b>	<b>50.00</b>	<b>50.00</b>	<b>50.00</b>	<b>50.00</b>	<b>50.00</b>	<b>50.00</b>	<b>\$28,162.14</b>	<b>\$9,306.83</b>
2630 Medicinas y productos farmaceuticos	\$11,916.87	\$995.00	\$0.00	\$271.32	\$0.00	\$0.00	\$0.00	\$0.00	\$0.00	\$0.00	\$0.00	\$0.00	\$0.00	\$28,162.14	\$9,306.83
2631 Medicinas y productos farmaceuticos	\$11,916.87	\$995.00	\$0.00	\$271.32	\$0.00	\$0.00	\$0.00	\$0.00	\$0.00	\$0.00	\$0.00	\$0.00	\$0.00	\$28,162.14	\$9,306.83
<b>2600 COMBUSTIBLES, LUBRICANTES Y ADITIV</b>	<b>5674,693.94</b>	<b>547,891.67</b>	<b>59,499.82</b>	<b>545,048.31</b>	<b>582,140.76</b>	<b>549,419.56</b>	<b>574,877.62</b>	<b>50.00</b>	<b>50.00</b>	<b>50.00</b>	<b>50.00</b>	<b>50.00</b>	<b>50.00</b>	<b>\$417,603.74</b>	<b>\$266,548.60</b>
2610 Combustibles, lubricantes y aditivos	\$674,693.94	\$47,891.67	\$9,499.82	\$45,048.31	\$82,140.76	\$49,419.56	\$74,877.62	\$0.00	\$0.00	\$0.00	\$0.00	\$0.00	\$0.00	\$417,603.74	\$266,548.60
2611 Combustibles, lubricantes y aditivos	\$674,693.94	\$47,891.67	\$9,499.82	\$45,048.31	\$82,140.76	\$49,419.56	\$74,877.62	\$0.00	\$0.00	\$0.00	\$0.00	\$0.00	\$0.00	\$417,603.74	\$266,548.60
<b>2700 VESTUARIO, BLANCOS, PRENDAS DE PR</b>	<b>5182,168.99</b>	<b>\$0,076.00</b>	<b>\$0,000</b>	<b>\$0,000</b>	<b>\$0,000</b>	<b>\$0,000</b>	<b>\$16,596.80</b>	<b>\$0,000</b>	<b>\$0,000</b>	<b>\$0,000</b>	<b>\$0,000</b>	<b>\$0,000</b>	<b>\$0,000</b>	<b>\$47,307.58</b>	<b>\$101,769.20</b>
2710 Vestuario y uniformes	\$182,168.99	\$0.00	\$0.00	\$0.00	\$0.00	\$0.00	\$16,596.80	\$0.00	\$0.00	\$0.00	\$0.00	\$0.00	\$0.00	\$47,307.58	\$101,769.20
2711 Vestuario y uniformes	\$182,168.99	\$0.00	\$0.00	\$0.00	\$0.00	\$0.00	\$16,596.80	\$0.00	\$0.00	\$0.00	\$0.00	\$0.00	\$0.00	\$47,307.58	\$101,769.20
<b>2730 Articulos deportivos</b>	<b>\$20,000.00</b>	<b>\$3,616.00</b>	<b>\$0,000</b>	<b>\$0,000</b>	<b>\$0,000</b>	<b>\$0,000</b>	<b>\$0,000</b>	<b>\$0,000</b>	<b>\$0,000</b>	<b>\$0,000</b>	<b>\$0,000</b>	<b>\$0,000</b>	<b>\$0,000</b>	<b>\$3,616.00</b>	<b>\$16,384.00</b>
2731 Articulos deportivos	\$20,000.00	\$3,616.00	\$0.00	\$0.00	\$0.00	\$0.00	\$0.00	\$0.00	\$0.00	\$0.00	\$0.00	\$0.00	\$0.00	\$3,616.00	\$16,384.00
<b>2800 Material y suministro para seguridad</b>	<b>81,958.03</b>	<b>\$0,000</b>	<b>\$0,000</b>	<b>\$0,000</b>	<b>\$0,000</b>	<b>\$0,000</b>	<b>\$0,000</b>	<b>\$0,000</b>	<b>\$0,000</b>	<b>\$0,000</b>	<b>\$0,000</b>	<b>\$0,000</b>	<b>\$0,000</b>	<b>\$0,000</b>	<b>\$1,466.03</b>
2800 Material y suministro para seguridad	\$81,958.03	\$0.00	\$0.00	\$0.00	\$0.00	\$0.00	\$0.00	\$0.00	\$0.00	\$0.00	\$0.00	\$0.00	\$0.00	\$0.00	\$1,466.03

Page 1

Monsi Irene Urbosa

JMAS

https://outlook.live.com/mail/0/inbox/id/AQMKRADAwATyZmYAZSjNWY3LTQzNTgtdACLtawCgBGAAD3CMXimFU0eUyUJ%2F5P0hcDWgAAgEMAAAPudWk...



San SUSERV SCR  
Río: novalboya@presupuestogreco

# MUNICIPIO DE VILLA DE LA PAZ SAN LUIS POTOSI

## Análisis Mensual de Egresos Pagados por Capítulo del Gasto al 30/jun./2023

(Cuentas con Movimientos)

Fecha y 14 sep. 2023  
Hora de Impresión 12:36 p. m.

Objeto del Gasto	Presupuesto Vigente	Ene	Feb	Mar	Abr	May	Jun	Jul	Agp	Sep	Oct	Nov	Dic	Total	Diferencia Vigente - Total
2420 Materiales de seguridad pública	\$1,058.03	\$0.00	\$0.00	\$0.00	\$0.00	\$0.00	\$0.00	\$0.00	\$0.00	\$0.00	\$0.00	\$0.00	\$0.00	\$0.00	\$1,058.03
2421 Materiales de seguridad pública	\$1,058.03	\$0.00	\$0.00	\$0.00	\$0.00	\$0.00	\$0.00	\$0.00	\$0.00	\$0.00	\$0.00	\$0.00	\$0.00	\$0.00	\$1,058.03
<b>3000 HERRAMIENTAS, REFACCIONES Y ACCESORIOS</b>	<b>\$492,898.12</b>	<b>\$6.00</b>	<b>\$11,078.76</b>	<b>\$2,160.00</b>	<b>\$0.00</b>	<b>\$27,688.00</b>	<b>\$96,884.00</b>	<b>\$0.00</b>	<b>\$0.00</b>	<b>\$0.00</b>	<b>\$0.00</b>	<b>\$0.00</b>	<b>\$0.00</b>	<b>\$138,760.76</b>	<b>\$354,137.36</b>
3010 Herramientas menores	\$16,000.00	\$0.00	\$0.00	\$0.00	\$0.00	\$0.00	\$0.00	\$0.00	\$0.00	\$0.00	\$0.00	\$0.00	\$0.00	\$0.00	\$16,000.00
3011 Herramientas menores	\$16,000.00	\$0.00	\$0.00	\$0.00	\$0.00	\$0.00	\$0.00	\$0.00	\$0.00	\$0.00	\$0.00	\$0.00	\$0.00	\$0.00	\$16,000.00
3012 Refacciones y accesorios menores de equip	\$40,329.12	\$0.00	\$0.00	\$0.00	\$0.00	\$0.00	\$169.00	\$0.00	\$0.00	\$0.00	\$0.00	\$0.00	\$0.00	\$0.00	\$169.00
3013 Refacciones y accesorios menores de equip	\$40,329.12	\$0.00	\$0.00	\$0.00	\$0.00	\$0.00	\$169.00	\$0.00	\$0.00	\$0.00	\$0.00	\$0.00	\$0.00	\$0.00	\$169.00
3014 Refacciones y accesorios menores de equip	\$4,255,000.00	\$0.00	\$19,079.75	\$2,160.00	\$0.00	\$27,688.00	\$96,884.00	\$0.00	\$0.00	\$0.00	\$0.00	\$0.00	\$0.00	\$118,641.75	\$4,136,358.25
3015 Refacciones y accesorios menores de equip	\$4,255,000.00	\$0.00	\$19,079.75	\$2,160.00	\$0.00	\$27,688.00	\$96,884.00	\$0.00	\$0.00	\$0.00	\$0.00	\$0.00	\$0.00	\$118,641.75	\$4,136,358.25
<b>3000 SERVICIOS GENERALES</b>	<b>\$2,377,030.76</b>	<b>\$17,893.68</b>	<b>\$253,730.32</b>	<b>\$248,776.76</b>	<b>\$13,764.35</b>	<b>\$268,487.27</b>	<b>\$570,841.88</b>	<b>\$0.00</b>	<b>\$0.00</b>	<b>\$0.00</b>	<b>\$0.00</b>	<b>\$0.00</b>	<b>\$0.00</b>	<b>\$1,854,524.91</b>	<b>\$522,505.85</b>
<b>3100 SERVICIOS BASICOS</b>	<b>\$1,116,285.30</b>	<b>\$2,058.81</b>	<b>\$98,968.00</b>	<b>\$205,317.00</b>	<b>\$185,186.00</b>	<b>\$125,763.80</b>	<b>\$124,233.47</b>	<b>\$0.00</b>	<b>\$0.00</b>	<b>\$0.00</b>	<b>\$0.00</b>	<b>\$0.00</b>	<b>\$0.00</b>	<b>\$659,353.87</b>	<b>\$456,931.43</b>
3110 Energía eléctrica	\$1,725,000.00	\$0.00	\$69,725.00	\$195,240.00	\$145,486.00	\$121,382.00	\$110,690.31	\$0.00	\$0.00	\$0.00	\$0.00	\$0.00	\$0.00	\$596,725.31	\$1,128,274.69
3111 Energía eléctrica	\$1,725,000.00	\$0.00	\$69,725.00	\$195,240.00	\$145,486.00	\$121,382.00	\$110,690.31	\$0.00	\$0.00	\$0.00	\$0.00	\$0.00	\$0.00	\$596,725.31	\$1,128,274.69
3112 Telefonía	\$61,250.00	\$2,058.81	\$2,341.30	\$6,007.00	\$0.00	\$4,180.00	\$6,201.00	\$0.00	\$0.00	\$0.00	\$0.00	\$0.00	\$0.00	\$22,987.80	\$38,262.20
3113 Telefonía	\$61,250.00	\$2,058.81	\$2,341.30	\$6,007.00	\$0.00	\$4,180.00	\$6,201.00	\$0.00	\$0.00	\$0.00	\$0.00	\$0.00	\$0.00	\$22,987.80	\$38,262.20
3114 Servicios postales y telegráficos	\$10,000.00	\$0.00	\$0.00	\$0.00	\$0.00	\$0.00	\$341.58	\$0.00	\$0.00	\$0.00	\$0.00	\$0.00	\$0.00	\$341.58	\$9,658.42
3115 Servicios postales y telegráficos	\$10,000.00	\$0.00	\$0.00	\$0.00	\$0.00	\$0.00	\$341.58	\$0.00	\$0.00	\$0.00	\$0.00	\$0.00	\$0.00	\$341.58	\$9,658.42
<b>3200 SERVICIOS DE ARRENDAMIENTO</b>	<b>\$149,163.81</b>	<b>\$14,816.00</b>	<b>\$84,100.00</b>	<b>\$0.00</b>	<b>\$16,900.00</b>	<b>\$0.00</b>	<b>\$43,880.80</b>	<b>\$0.00</b>	<b>\$0.00</b>	<b>\$0.00</b>	<b>\$0.00</b>	<b>\$0.00</b>	<b>\$0.00</b>	<b>\$161,696.80</b>	<b>\$12,467.01</b>
3200 Arrendamiento de maquinaria, otros equip	\$243,163.81	\$14,816.00	\$84,100.00	\$0.00	\$16,900.00	\$0.00	\$43,880.80	\$0.00	\$0.00	\$0.00	\$0.00	\$0.00	\$0.00	\$161,696.80	\$12,467.01
3201 Arrendamiento de maquinaria, otros equip	\$243,163.81	\$14,816.00	\$84,100.00	\$0.00	\$16,900.00	\$0.00	\$43,880.80	\$0.00	\$0.00	\$0.00	\$0.00	\$0.00	\$0.00	\$161,696.80	\$12,467.01
<b>3300 SERVICIOS PROFESIONALES, CIENTIFICOS</b>	<b>\$204,365.87</b>	<b>\$0.00</b>	<b>\$1,000.00</b>	<b>\$7,980.38</b>	<b>\$29,660.38</b>	<b>\$870.00</b>	<b>\$10,201.50</b>	<b>\$0.00</b>	<b>\$0.00</b>	<b>\$0.00</b>	<b>\$0.00</b>	<b>\$0.00</b>	<b>\$0.00</b>	<b>\$49,842.26</b>	<b>\$154,523.61</b>
3300 Servicios profesionales, científicos y técnicos	\$65,000.00	\$0.00	\$0.00	\$7,980.38	\$29,660.38	\$870.00	\$10,201.50	\$0.00	\$0.00	\$0.00	\$0.00	\$0.00	\$0.00	\$49,842.26	\$15,157.74
3301 Servicios profesionales, científicos y técnicos	\$65,000.00	\$0.00	\$0.00	\$7,980.38	\$29,660.38	\$870.00	\$10,201.50	\$0.00	\$0.00	\$0.00	\$0.00	\$0.00	\$0.00	\$49,842.26	\$15,157.74
3302 Servicios de capacitación	\$149,365.87	\$0.00	\$1,000.00	\$0.00	\$0.00	\$0.00	\$0.00	\$0.00	\$0.00	\$0.00	\$0.00	\$0.00	\$0.00	\$1,000.00	\$148,365.87
3303 Servicios de capacitación	\$149,365.87	\$0.00	\$1,000.00	\$0.00	\$0.00	\$0.00	\$0.00	\$0.00	\$0.00	\$0.00	\$0.00	\$0.00	\$0.00	\$1,000.00	\$148,365.87
<b>3400 SERVICIOS FINANCIEROS, BANCARIOS Y</b>	<b>\$18,239.82</b>	<b>\$88.80</b>	<b>\$90.00</b>	<b>\$232.00</b>	<b>\$0.00</b>	<b>\$109.80</b>	<b>\$1,982.79</b>	<b>\$0.00</b>	<b>\$0.00</b>	<b>\$0.00</b>	<b>\$0.00</b>	<b>\$0.00</b>	<b>\$0.00</b>	<b>\$2,163.39</b>	<b>\$16,076.43</b>
3400 Servicios financieros y bancarios	\$6,259.82	\$88.80	\$90.00	\$232.00	\$0.00	\$109.80	\$1,982.79	\$0.00	\$0.00	\$0.00	\$0.00	\$0.00	\$0.00	\$2,163.39	\$4,096.43
3401 Servicios financieros y bancarios	\$6,259.82	\$88.80	\$90.00	\$232.00	\$0.00	\$109.80	\$1,982.79	\$0.00	\$0.00	\$0.00	\$0.00	\$0.00	\$0.00	\$2,163.39	\$4,096.43
3402 Seguro de bienes patrimoniales	\$12,000.00	\$0.00	\$0.00	\$0.00	\$0.00	\$0.00	\$0.00	\$0.00	\$0.00	\$0.00	\$0.00	\$0.00	\$0.00	\$0.00	\$12,000.00
3403 Seguro de bienes patrimoniales	\$12,000.00	\$0.00	\$0.00	\$0.00	\$0.00	\$0.00	\$0.00	\$0.00	\$0.00	\$0.00	\$0.00	\$0.00	\$0.00	\$0.00	\$12,000.00
<b>3600 SERVICIOS DE INSTALACION, REPARACION</b>	<b>\$288,620.64</b>	<b>\$0.00</b>	<b>\$900.00</b>	<b>\$111,184.00</b>	<b>\$0.00</b>	<b>\$63,766.80</b>	<b>\$33,807.81</b>	<b>\$0.00</b>	<b>\$0.00</b>	<b>\$0.00</b>	<b>\$0.00</b>	<b>\$0.00</b>	<b>\$0.00</b>	<b>\$189,438.71</b>	<b>\$109,181.93</b>
3600 Conservación y mantenimiento menor de equip	\$212,000.00	\$0.00	\$0.00	\$110,844.00	\$0.00	\$32,766.80	\$32,657.81	\$0.00	\$0.00	\$0.00	\$0.00	\$0.00	\$0.00	\$186,274.61	\$25,725.39
3601 Conservación y mantenimiento menor de equip	\$212,000.00	\$0.00	\$0.00	\$110,844.00	\$0.00	\$32,766.80	\$32,657.81	\$0.00	\$0.00	\$0.00	\$0.00	\$0.00	\$0.00	\$186,274.61	\$25,725.39
3602 Instalación, reparación y mantenimiento de equip	\$1,300.00	\$0.00	\$0.00	\$0.00	\$0.00	\$0.00	\$0.00	\$0.00	\$0.00	\$0.00	\$0.00	\$0.00	\$0.00	\$0.00	\$1,300.00
3603 Instalación, reparación y mantenimiento de equip	\$1,300.00	\$0.00	\$0.00	\$0.00	\$0.00	\$0.00	\$0.00	\$0.00	\$0.00	\$0.00	\$0.00	\$0.00	\$0.00	\$0.00	\$1,300.00
3604 Reparación y mantenimiento de equip de equip	\$30,620.64	\$0.00	\$0.00	\$0.00	\$0.00	\$0.00	\$0.00	\$0.00	\$0.00	\$0.00	\$0.00	\$0.00	\$0.00	\$0.00	\$30,620.64
3605 Reparación y mantenimiento de equip de equip	\$30,620.64	\$0.00	\$0.00	\$0.00	\$0.00	\$0.00	\$0.00	\$0.00	\$0.00	\$0.00	\$0.00	\$0.00	\$0.00	\$0.00	\$30,620.64
3606 Reparación y mantenimiento de equip de equip	\$56,000.00	\$0.00	\$0.00	\$600.00	\$0.00	\$0.00	\$0.00	\$0.00	\$0.00	\$0.00	\$0.00	\$0.00	\$0.00	\$600.00	\$55,400.00
3607 Reparación y mantenimiento de equip de equip	\$56,000.00	\$0.00	\$0.00	\$600.00	\$0.00	\$0.00	\$0.00	\$0.00	\$0.00	\$0.00	\$0.00	\$0.00	\$0.00	\$600.00	\$55,400.00

Page 2

Maria Irene Urbos G. J.M.T.

*[Handwritten signatures and initials]*

https://outlook.live.com/mail/0/inbox/id/AQMkADAwTY3ZmYzS1jWV3LTQ2NTgMDACLTAwCgBGAAAD3C.MXhFtU0EuyLUJ2FKZKzwcAPudWkZrSsLym%2F5jPOnCdwGAAEMAAAPudMk... 2/4

**MUNICIPIO DE VILLA DE LA PAZ**  
**SAN LUIS POTOSÍ**  
**Analfítico Mensual de Egresos Pagados por Capítulo del Gasto al 30/jun./2023**  
**(Cuentas con Movimientos)**  
 (Cifras en Pesos y centavos)



San SUPERVISOR  
 Rep. Controlador Financiero Egresos

Fecha y Hora de Impresión: 14 Jul 2023 12:59 p. m.

Objeto del Gasto	Presupuesto Vigente	Ene	Feb	Mar	Abr	May	Jun	Jul	Agg	Sep	Oct	Nov	Dic	Total	Diferencia (Vigente - Total)
3561 Reparación y mantenimiento de equipo de c	\$5,000.00	\$500.00	\$0.00	\$500.00	\$0.00	\$1,000.00	\$500.00	\$0.00	\$0.00	\$0.00	\$0.00	\$0.00	\$0.00	\$3,000.00	\$2,000.00
3573 Instalación, reparación y mantenimiento de	\$12,000.00	\$0.00	\$0.00	\$0.00	\$0.00	\$0.00	\$0.00	\$0.00	\$0.00	\$0.00	\$0.00	\$0.00	\$0.00	\$0.00	\$12,000.00
3611 Instalación, reparación y mantenimiento de	\$8,000.00	\$0.00	\$0.00	\$0.00	\$0.00	\$0.00	\$0.00	\$0.00	\$0.00	\$0.00	\$0.00	\$0.00	\$0.00	\$0.00	\$8,000.00
3650 Servicios de jardinería y fumigación	\$3,000.00	\$0.00	\$0.00	\$0.00	\$0.00	\$0.00	\$0.00	\$0.00	\$0.00	\$0.00	\$0.00	\$0.00	\$0.00	\$0.00	\$3,000.00
3591 Servicios de jardinería y fumigación	\$3,000.00	\$0.00	\$0.00	\$0.00	\$0.00	\$0.00	\$0.00	\$0.00	\$0.00	\$0.00	\$0.00	\$0.00	\$0.00	\$0.00	\$3,000.00
3700 Servicios de traslados y vísticos	\$237,902.64	\$16,008.09	\$1,183.94	\$6,493.91	\$21,033.82	\$5,887.00	\$18,890.30	\$0.00	\$0.00	\$0.00	\$0.00	\$0.00	\$0.00	\$67,828.76	\$169,873.88
3750 Viajes en el país	\$257,932.51	\$16,008.09	\$1,183.94	\$6,493.91	\$21,033.82	\$5,887.00	\$18,890.30	\$0.00	\$0.00	\$0.00	\$0.00	\$0.00	\$0.00	\$67,828.76	\$189,873.75
3751 Viajes en el país	\$257,932.54	\$16,008.09	\$1,183.94	\$6,493.91	\$21,033.82	\$5,887.00	\$18,890.30	\$0.00	\$0.00	\$0.00	\$0.00	\$0.00	\$0.00	\$67,828.76	\$189,873.78
3800 SERVICIOS OFICIALES	\$687,329.32	\$484,717.00	\$70,277.22	\$25,891.31	\$41,280.36	\$103,668.66	\$197,083.79	\$0.00	\$0.00	\$0.00	\$0.00	\$0.00	\$0.00	\$684,389.87	\$3,939.45
3820 Gastos de orden social y cultural	\$687,329.32	\$484,717.00	\$70,277.22	\$25,891.31	\$41,280.36	\$103,668.66	\$197,083.79	\$0.00	\$0.00	\$0.00	\$0.00	\$0.00	\$0.00	\$684,389.87	\$3,939.45
3821 Gastos de orden social y cultural	\$687,329.32	\$484,717.00	\$70,277.22	\$25,891.31	\$41,280.36	\$103,668.66	\$197,083.79	\$0.00	\$0.00	\$0.00	\$0.00	\$0.00	\$0.00	\$684,389.87	\$3,939.45
3800 OTROS SERVICIOS GENERALES	\$1,410,815.26	\$0.00	\$0.00	\$282,189.32	\$0.00	\$100,860.72	\$246,732.26	\$0.00	\$0.00	\$0.00	\$0.00	\$0.00	\$0.00	\$630,782.30	\$779,032.96
3820 Impuestos y derechos	\$120,000.00	\$0.00	\$0.00	\$0.00	\$0.00	\$0.00	\$66,781.66	\$0.00	\$0.00	\$0.00	\$0.00	\$0.00	\$0.00	\$66,781.66	\$53,218.34
3821 Impuestos y derechos	\$120,000.00	\$0.00	\$0.00	\$0.00	\$0.00	\$0.00	\$66,781.66	\$0.00	\$0.00	\$0.00	\$0.00	\$0.00	\$0.00	\$66,781.66	\$53,218.34
3822 Penas, multas, accesorios y actualizaciones	\$695,530.36	\$0.00	\$0.00	\$282,989.32	\$0.00	\$100,860.72	\$208,881.28	\$0.00	\$0.00	\$0.00	\$0.00	\$0.00	\$0.00	\$693,771.30	\$1,758.06
3823 Penas, multas, accesorios y actualizaciones	\$695,530.36	\$0.00	\$0.00	\$282,989.32	\$0.00	\$100,860.72	\$208,881.28	\$0.00	\$0.00	\$0.00	\$0.00	\$0.00	\$0.00	\$693,771.30	\$1,758.06
3824 Impuesto sobre admisión y otros que se dar	\$951,854.57	\$0.00	\$0.00	\$0.00	\$0.00	\$0.00	\$0.00	\$0.00	\$0.00	\$0.00	\$0.00	\$0.00	\$0.00	\$0.00	\$951,854.57
3825 Impuesto sobre admisión y otros que se dar	\$951,854.57	\$0.00	\$0.00	\$0.00	\$0.00	\$0.00	\$0.00	\$0.00	\$0.00	\$0.00	\$0.00	\$0.00	\$0.00	\$0.00	\$951,854.57
4000 TRANSFERENCIAS, ABRIGACIONES	\$1,438,651.84	\$48,510.81	\$58,439.35	\$70,089.16	\$84,683.68	\$376,851.33	\$100,451.30	\$0.00	\$0.00	\$0.00	\$0.00	\$0.00	\$0.00	\$608,378.85	\$830,273.00
4000 SUBSIDIOS Y SUBVENCIONES	\$1,438,651.84	\$48,510.81	\$58,439.35	\$70,089.16	\$84,683.68	\$376,851.33	\$100,451.30	\$0.00	\$0.00	\$0.00	\$0.00	\$0.00	\$0.00	\$608,378.85	\$830,273.00
4380 Crecos Subsidios	\$54,507.50	\$0.00	\$0.00	\$0.00	\$0.00	\$0.00	\$0.00	\$0.00	\$0.00	\$0.00	\$0.00	\$0.00	\$0.00	\$0.00	\$54,507.50
4391 Otros Subsidios	\$1,384,144.34	\$48,510.81	\$58,439.35	\$70,089.16	\$84,683.68	\$376,851.33	\$100,451.30	\$0.00	\$0.00	\$0.00	\$0.00	\$0.00	\$0.00	\$608,378.85	\$780,765.49
4400 AYUDAS SOCIALES	\$1,172,871.60	\$42,813.94	\$38,446.38	\$70,089.16	\$84,683.68	\$344,874.27	\$100,431.30	\$0.00	\$0.00	\$0.00	\$0.00	\$0.00	\$0.00	\$533,330.58	\$639,541.02
4410 Ayudas sociales a personas	\$755,000.00	\$42,813.94	\$38,446.38	\$70,089.16	\$84,683.68	\$317,574.27	\$100,431.30	\$0.00	\$0.00	\$0.00	\$0.00	\$0.00	\$0.00	\$533,330.58	\$221,669.42
4411 Ayudas sociales a personas	\$755,000.00	\$42,813.94	\$38,446.38	\$70,089.16	\$84,683.68	\$317,574.27	\$100,431.30	\$0.00	\$0.00	\$0.00	\$0.00	\$0.00	\$0.00	\$533,330.58	\$221,669.42
4420 Becas y otras ayudas para programas de c	\$365,800.00	\$0.00	\$0.00	\$0.00	\$0.00	\$0.00	\$0.00	\$0.00	\$0.00	\$0.00	\$0.00	\$0.00	\$0.00	\$0.00	\$365,800.00
4421 Becas y otras ayudas para programas de c	\$365,800.00	\$0.00	\$0.00	\$0.00	\$0.00	\$0.00	\$0.00	\$0.00	\$0.00	\$0.00	\$0.00	\$0.00	\$0.00	\$0.00	\$365,800.00
4422 Ayudas sociales a instituciones de enseñan	\$12,071.66	\$0.00	\$0.00	\$0.00	\$0.00	\$0.00	\$0.00	\$0.00	\$0.00	\$0.00	\$0.00	\$0.00	\$0.00	\$0.00	\$12,071.66
4423 Ayudas sociales a instituciones de enseñan	\$12,071.66	\$0.00	\$0.00	\$0.00	\$0.00	\$0.00	\$0.00	\$0.00	\$0.00	\$0.00	\$0.00	\$0.00	\$0.00	\$0.00	\$12,071.66
4424 AYUDAS SOCIALES A INSTITUCIONES D	\$109,892.68	\$0.00	\$0.00	\$0.00	\$0.00	\$0.00	\$0.00	\$0.00	\$0.00	\$0.00	\$0.00	\$0.00	\$0.00	\$0.00	\$109,892.68
4425 Pensiones y jubilaciones	\$109,892.68	\$0.00	\$0.00	\$0.00	\$0.00	\$0.00	\$0.00	\$0.00	\$0.00	\$0.00	\$0.00	\$0.00	\$0.00	\$0.00	\$109,892.68
4520 Jubilaciones	\$109,892.68	\$0.00	\$0.00	\$0.00	\$0.00	\$0.00	\$0.00	\$0.00	\$0.00	\$0.00	\$0.00	\$0.00	\$0.00	\$0.00	\$109,892.68
4521 Jubilaciones	\$109,892.68	\$0.00	\$0.00	\$0.00	\$0.00	\$0.00	\$0.00	\$0.00	\$0.00	\$0.00	\$0.00	\$0.00	\$0.00	\$0.00	\$109,892.68
6000 BIENES MUEBLES, INMUEBLES E IN	\$237,606.84	\$0.00	\$0.00	\$0.00	\$0.00	\$182,183.41	\$80,000.00	\$0.00	\$0.00	\$0.00	\$0.00	\$0.00	\$0.00	\$182,183.41	\$55,423.43
6100 MOBILIARIO Y EQUIPO DE ADMINISTRAC	\$80,000.00	\$0.00	\$0.00	\$0.00	\$0.00	\$0.00	\$0.00	\$0.00	\$0.00	\$0.00	\$0.00	\$0.00	\$0.00	\$0.00	\$80,000.00
6110 Muebles de oficina y estantería	\$40,000.00	\$0.00	\$0.00	\$0.00	\$0.00	\$0.00	\$0.00	\$0.00	\$0.00	\$0.00	\$0.00	\$0.00	\$0.00	\$0.00	\$40,000.00
6111 Muebles de oficina y estantería	\$40,000.00	\$0.00	\$0.00	\$0.00	\$0.00	\$0.00	\$0.00	\$0.00	\$0.00	\$0.00	\$0.00	\$0.00	\$0.00	\$0.00	\$40,000.00
6400 MAQUINARIA, OTROS EQUIPOS Y HERRA	\$8,000.00	\$0.00	\$0.00	\$0.00	\$0.00	\$0.00	\$0.00	\$0.00	\$0.00	\$0.00	\$0.00	\$0.00	\$0.00	\$0.00	\$8,000.00
6560 Equipos de generación eléctrica, aparatos y	\$8,000.00	\$0.00	\$0.00	\$0.00	\$0.00	\$0.00	\$0.00	\$0.00	\$0.00	\$0.00	\$0.00	\$0.00	\$0.00	\$0.00	\$8,000.00
6561 Equipos de generación eléctrica, aparatos y	\$8,000.00	\$0.00	\$0.00	\$0.00	\$0.00	\$0.00	\$0.00	\$0.00	\$0.00	\$0.00	\$0.00	\$0.00	\$0.00	\$0.00	\$8,000.00
6900 ACTIVOS INTANGIBLES	\$182,183.41	\$0.00	\$0.00	\$0.00	\$0.00	\$182,183.41	\$0.00	\$0.00	\$0.00	\$0.00	\$0.00	\$0.00	\$0.00	\$182,183.41	\$0.00

Page 3

Mora Irene Vargas G. JMT

https://outlook.live.com/mail/0/finbox/id/AQMKADAWATY3ZmYzZmY3LTQZNTgMDACLTAwGcBGAAD3CMXhFhU0EYUJ%2F%2FkZiwcAPudWkZrSsUym%2F5iPhcDwGAAAgEIMAAAPudWk...



**MUNICIPIO DE VILLA DE LA PAZ**  
**SAN LUIS POTOSI**  
**Analitico Mensual de Egresos Pagados por Capitulo del Gasto al 30/jun./2023**  
 (Cuentas con Movimientos)

Usr SUPERVISOR  
 Rec: rptAnaliticoPresupuestoEgresos

Fecha y Hora de Impresión: 14/jun/2023 12:59 p.m.

Objeto del Gasto	Presupuesto Vigente	Ene	Feb	Mar	Abr	May	Jun	Jul	Ago	Sep	Oct	Nov	Dic	Total	Diferencia (Vigente - Total)
5910 Software	\$162,163.41	\$0.00	\$0.00	\$0.00	\$0.00	\$162,163.41	\$0.00	\$0.00	\$0.00	\$0.00	\$0.00	\$0.00	\$0.00	\$162,163.41	\$0.00
5911 Software	\$162,163.41	\$0.00	\$0.00	\$0.00	\$0.00	\$162,163.41	\$0.00	\$0.00	\$0.00	\$0.00	\$0.00	\$0.00	\$0.00	\$162,163.41	\$0.00
<b>6000 INVERSION PUBLICA</b>	<b>\$9,372,796.80</b>	<b>\$0.00</b>	<b>\$0.00</b>	<b>\$0.00</b>	<b>\$1,047,246.36</b>	<b>\$2,496,244.96</b>	<b>\$686,736.67</b>	<b>\$0.00</b>	<b>\$0.00</b>	<b>\$0.00</b>	<b>\$0.00</b>	<b>\$0.00</b>	<b>\$0.00</b>	<b>\$4,230,228.01</b>	<b>\$5,142,568.79</b>
6100 OBRA PUBLICA EN BIENES DE DOMINIO	\$2,350,000.00	\$0.00	\$0.00	\$0.00	\$0.00	\$2,496,244.96	\$686,736.67	\$0.00	\$0.00	\$0.00	\$0.00	\$0.00	\$0.00	\$4,230,228.01	\$5,142,568.79
6110 Edificación habitacional	\$2,350,000.00	\$0.00	\$0.00	\$0.00	\$0.00	\$2,496,244.96	\$686,736.67	\$0.00	\$0.00	\$0.00	\$0.00	\$0.00	\$0.00	\$4,230,228.01	\$5,142,568.79
6111 Edificación habitacional	\$2,350,000.00	\$0.00	\$0.00	\$0.00	\$0.00	\$2,496,244.96	\$686,736.67	\$0.00	\$0.00	\$0.00	\$0.00	\$0.00	\$0.00	\$4,230,228.01	\$5,142,568.79
6130 Construcción de obras para el abastecimiento	\$622,796.80	\$0.00	\$0.00	\$0.00	\$0.00	\$622,796.80	\$0.00	\$0.00	\$0.00	\$0.00	\$0.00	\$0.00	\$0.00	\$622,796.80	\$0.00
6140 Construcción de obras para el abastecimiento	\$622,796.80	\$0.00	\$0.00	\$0.00	\$0.00	\$622,796.80	\$0.00	\$0.00	\$0.00	\$0.00	\$0.00	\$0.00	\$0.00	\$622,796.80	\$0.00
6141 División de terrenos y construcción de obras	\$5,200,000.00	\$0.00	\$0.00	\$0.00	\$0.00	\$5,200,000.00	\$0.00	\$0.00	\$0.00	\$0.00	\$0.00	\$0.00	\$0.00	\$5,200,000.00	\$0.00
6142 División de terrenos y construcción de obras	\$5,200,000.00	\$0.00	\$0.00	\$0.00	\$0.00	\$5,200,000.00	\$0.00	\$0.00	\$0.00	\$0.00	\$0.00	\$0.00	\$0.00	\$5,200,000.00	\$0.00
6200 PROYECTOS PRODUCTIVOS Y ACCIONES	\$664,148.00	\$0.00	\$0.00	\$0.00	\$664,148.00	\$0.00	\$0.00	\$0.00	\$0.00	\$0.00	\$0.00	\$0.00	\$0.00	\$664,148.00	\$0.00
6220 Ejecución de proyectos productivos no incl	\$664,148.00	\$0.00	\$0.00	\$0.00	\$664,148.00	\$0.00	\$0.00	\$0.00	\$0.00	\$0.00	\$0.00	\$0.00	\$0.00	\$664,148.00	\$0.00
6221 Ejecución de proyectos productivos no incl	\$664,148.00	\$0.00	\$0.00	\$0.00	\$664,148.00	\$0.00	\$0.00	\$0.00	\$0.00	\$0.00	\$0.00	\$0.00	\$0.00	\$664,148.00	\$0.00
<b>9000 DEUDA PUBLICA</b>	<b>\$664,101.56</b>	<b>\$0.00</b>	<b>\$0.00</b>	<b>\$0.00</b>	<b>\$0.00</b>	<b>\$0.00</b>	<b>\$0.00</b>	<b>\$0.00</b>	<b>\$0.00</b>	<b>\$0.00</b>	<b>\$0.00</b>	<b>\$0.00</b>	<b>\$0.00</b>	<b>\$0.00</b>	<b>\$664,101.56</b>
9800 ADEUDOS DE EJERCICIOS FISCALES AN	\$664,101.56	\$0.00	\$0.00	\$0.00	\$0.00	\$0.00	\$0.00	\$0.00	\$0.00	\$0.00	\$0.00	\$0.00	\$0.00	\$0.00	\$664,101.56
9910 ADEPAS	\$664,101.56	\$0.00	\$0.00	\$0.00	\$0.00	\$0.00	\$0.00	\$0.00	\$0.00	\$0.00	\$0.00	\$0.00	\$0.00	\$0.00	\$664,101.56
9911 ADEPAS	\$664,101.56	\$0.00	\$0.00	\$0.00	\$0.00	\$0.00	\$0.00	\$0.00	\$0.00	\$0.00	\$0.00	\$0.00	\$0.00	\$0.00	\$664,101.56
<b>TOTAL</b>	<b>\$11,338,976.66</b>	<b>\$1,047,246.36</b>	<b>\$2,496,244.96</b>	<b>\$686,736.67</b>	<b>\$0.00</b>	<b>\$0.00</b>	<b>\$0.00</b>	<b>\$0.00</b>	<b>\$0.00</b>	<b>\$0.00</b>	<b>\$0.00</b>	<b>\$0.00</b>	<b>\$0.00</b>	<b>\$4,230,228.01</b>	<b>\$7,108,748.65</b>

Mano Irene Vargas G



**H. AYUNTAMIENTO  
VILLA DE LA PAZ S.L.P.**

Quien suscribe Lic. José Alfredo Velázquez Martínez, Secretario General del H. Ayuntamiento Constitucional del Municipio de Villa de La Paz, S.L.P., de actas y acuerdos del H. Cabildo Municipal, en uso de la facultad que me confiere lo dispuesto en el artículo 78 fracción VII y demás relativos a la Ley Orgánica del Municipio Libre del Estado de San Luis Potosí.....

**CERTIFICO Y HAGO CONSTAR**.....

Que la presente son doce fojas útiles escritas por un solo lado de sus caras y es reproducción fiel y exacta de su original que cotejé y tuve a la vista, de la que me remito en fe de lo anterior, por lo que firmo y sello la presente **CERTIFICACIÓN** a los catorce días del mes de julio del año dos mil veintitrés.

**ATENTAMENTE**

  
**LIC. JOSÉ ALFREDO VELÁZQUEZ MARTÍNEZ**  
**SECRETARIO GENERAL DEL H. AYUNTAMIENTO**

